



MUNICIPALIDAD PROVINCIAL
TAYACAJA - PAMPAS
HUANCAVELICA

"Año de la Universalización de la Salud"

RESOLUCIÓN DE ALCALDÍA N° 137-2020-MPT

Pampas, 08 de julio de 2020.

VISTO:

El Informe N° 0105-2020-GPE/MPT, de la Gerencia de Planificación Estratégica, Informe Legal N° 019-2020-GDAA-GAJ-MPT/P, de fecha 07 de julio de 2020, del Gerente de Asesoría Jurídica, sobre aprobación del Plan Estratégico Institucional (PEI) 2021 - 2023, de la Municipalidad Provincial de Tayacaja, y;

CONSIDERANDO:

Que, de conformidad con el Artículo 194° de la Constitución Política del Perú y el Artículo II del Título Preliminar de la Ley N° 27972 - Ley Orgánica de Municipalidades, Los gobiernos locales gozan de autonomía política, económica y administrativa en los asuntos de su competencia; la misma que radica en la facultad de ejercer actos de gobierno, administrativos y de administración, con sujeción al ordenamiento jurídico;

Que, mediante Decreto Legislativo N° 1088, Ley de Sistema Nacional de Planeamiento Estratégico y del Centro Nacional de Planeamiento Estratégico de Perú, se crea y regula la organización y el funcionamiento del Sistema Nacional de Planeamiento Estratégico del Perú - SINAPLAN, y el Centro Nacional del Planeamiento Estratégico - CEPLAN, que tiene como propósito orientar la planificación estratégica como instrumento técnico de gobierno y gestión para el desarrollo armónico y sostenido del país y el fortalecimiento de la gobernabilidad democrática en el marco del Estado constitucional de derecho;

Que, a través de la Resolución de Presidencia del Consejo Directivo N° 26-2014-CEPLAN/PCD, se aprueba la Directiva N.° 001-2014-CEPLAN, "Directiva General del Proceso de Planeamiento Estratégico - Sistema Nacional de Planeamiento Estratégico"; la cual es modificada por Resolución de Presidencia del Consejo Directivo N.° 42-2016-CEPLAN/PCD, en la que se establecen los principios, normas, procedimientos e instrumentos del Proceso de Planeamiento Estratégico, en el marco del Sistema Nacional de Planeamiento Estratégico - SINAPLAN, de aplicación para todas las entidades de la Administración Pública;

Que, el artículo 17° de la citada Directiva, establece que el Plan Estratégico Institucional - PEI, es el documento elaborado por las entidades de la Administración Pública que constituyen un pliego presupuestario. Se redacta en la Fase Institucional y utiliza la información generada en la Fase Estratégica del sector al que pertenece o del territorio al que está vinculado, además este documento desarrolla las acciones estratégicas de la entidad para el logro de los objetivos establecidos en el PESEM o PDC, según sea el caso. Contiene la síntesis de la Fase Estratégica, la Misión, los objetivos estratégicos institucionales, indicadores, metas, las acciones estratégicas y la ruta estratégica, y se formula anualmente para un periodo de 3 años. Es aprobado por el titular de la entidad. Asimismo en el artículo 48° de la misma Directiva, establece que las entidades, como municipalidades provinciales, no requieren informe técnico, elaborado por el CEPLAN, como requisito previo para su aprobación; empero este organismo seleccionará de manera aleatoria planes estratégicos para control posterior;

Que, en atención a los cambios normativos antes mencionados, mediante Resolución de Presidencia de Consejo Directivo N° 016-2019/CEPLAN/PCD se aprobó la modificación de la Guía para el Planeamiento Institucional, la cual determina la estructura mínima para la elaboración de Planes Estratégicos Institucionales;

Que, con Informe N° 0105-2020-GPE/MPT, la Gerencia de Planificación Estratégica, remite el Plan Estratégico Institucional (PEI) 2021 - 2023, el mismo que cuenta con Informe Legal N° 019-2020-GDAA-GAJ-MPT/P, del Gerente de Asesoría Jurídica, señalando que es procedente la aprobación del Plan Estratégico Institucional (PEI) 2021 - 2023, de la Municipalidad Provincial de Tayacaja;

Que, el objetivo de la propuesta del Plan Estratégico Institucional de la Municipalidad Provincial de Tayacaja 2021-2023 es lograr reducir el impacto causado por la COVID-19, con una gestión pública orientada al bienestar poblacional, promoviendo el desarrollo humano, especialmente de los sectores más vulnerables, entre otros señalados en el PEI;

Por las consideraciones expuestas, y en uso de las atribuciones conferidas por el Numeral 6) del Artículo 20° de la Ley Orgánica de Municipalidades, Ley 27972, y demás Normas pertinentes;



MUNICIPALIDAD PROVINCIAL
TAYACAJA - PAMPAS
HUANCAVELICA

"Año de la Universalización de la Salud"

RESOLUCIÓN DE ALCALDÍA Nº 137-2020-MPT

Pampas, 08 de julio de 2020.

SE RESUELVE:

ARTÍCULO PRIMERO.- APROBAR el Plan Estratégico Institucional de la Municipalidad Provincial de Tayacaja 2021 - 2023, que consta de setenta y un (71) folios; los mismos que forman parte integrante del presente acto resolutivo.

ARTÍCULO SEGUNDO.- DISPONER el fiel cumplimiento de la presente resolución, al Gerente Municipal, Gerente de Administración y Finanzas, Gerente de Planificación Estratégica, Gerente de Desarrollo Urbano e Infraestructura, Gerente de Desarrollo Social, Gerente de Desarrollo Económico, Gerente de Asesoría Jurídica, y demás unidades orgánicas que por la naturaleza de sus funciones tengan injerencia en el cumplimiento de la misma.

REGÍSTRESE, COMUNÍQUESE Y CÚMPLASE.



MUNICIPALIDAD PROVINCIAL
TAYACAJA - HUANCAVELICA
J. Carlos Córden Gavilán
ALCALDE



Plan Estratégico Institucional

2021-2023

Municipalidad Provincial de Tayacaja



2020

**Gerencia de Planificación
Estratégica**

Plan Estratégico Institucional (PEI) 2021-2023

Municipalidad Provincial de Tayacaja

Jr. Grau N° 115 Pampas – Tayacaja

Teléfono: 067-456234

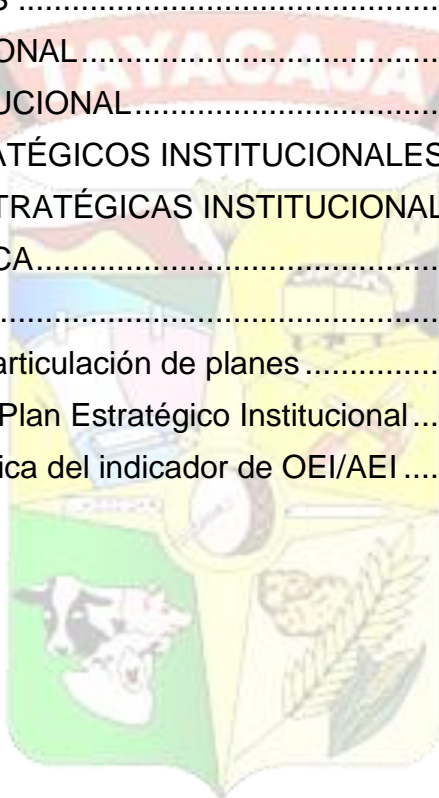
Email: munitayacaja@munitayacaja.gob.pe

Pampas, junio 2020.



CONTENIDO

PRESENTACIÓN	4
1. DECLARACIÓN DE POLÍTICA INSTITUCIONAL	5
1.1. LINEAMIENTOS	5
2. MISIÓN INSTITUCIONAL.....	6
2.1. VISIÓN INSTITUCIONAL.....	6
3. OBJETIVOS ESTRATÉGICOS INSTITUCIONALES.....	6
3.1. ACCIONES ESTRATÉGICAS INSTITUCIONALES.....	11
4. RUTA ESTRATÉGICA.....	15
ANEXOS	26
Anexo B-1: Matriz de articulación de planes	26
Anexo B-2: Matriz del Plan Estratégico Institucional	33
Anexo B-3: Ficha técnica del indicador de OEI/AEI	47



PRESENTACIÓN

La Municipalidad Provincial de Tayacaja (en adelante, MPT) pretende alcanzar una gestión pública que genere un impacto positivo en el bienestar de los ciudadanos tayacajinos. Todo esfuerzo debe ser observable y verificable, por esa razón la entidad demanda que la gestión edil cuente con un documento de gestión que sirva de canalizador para priorizar objetivos y acciones que hagan posible una provincia líder en todos los ejes, más aún, conseguir aplacar el impacto que ha generado y seguirá haciéndolo, la COVID-19.

El presente Plan Estratégico Institucional (en adelante, PEI), desarrolla los Objetivos Estratégicos Institucionales (en adelante, OEI) y las Acciones Estratégicas Institucionales (en adelante, AEI), los mismos que se llevarán a cabo con eficiencia y probidad por la MPT por el periodo de tres años, de 2021 a 2023. Esta importante consecución de logros permitirá cumplir también con lo plasmado en el Plan de Desarrollo Concertado 2016-2021 y será parámetro estratégico para la formulación del Plan Operativo Institucional (en adelante, POI) durante tres años.

El PEI 2021-2023 de la MPT, ha sido elaborado según los alcances estipulados por el Centro Nacional de Planeamiento Estratégico (CEPLAN) en su Guía para el Planeamiento Institucional, por lo que convierte al presente plan en un instrumento válido de gestión por un mediano plazo.

1. DECLARACIÓN DE POLÍTICA INSTITUCIONAL

La Municipalidad Provincial de Tayacaja tiene como política institucional prestar servicios públicos de calidad, promover el desarrollo integral y sostenible para el cierre de brechas sociales y de infraestructura, simplificar procesos para la generación de valor público, fomentar la participación ciudadana y la transparencia en beneficio de la población de la provincia de Tayacaja.

Los lineamientos descritos a continuación, son los que se desarrollaron por el Decreto Supremo n.º 056-2018-PCM.

1.1. Lineamientos

Código	Lineamiento OEI
LIN.02.02	Fortalecer las capacidades del Estado para atender efectivamente las necesidades ciudadanas, considerando sus condiciones de vulnerabilidad y diversidad cultural.
LIN.03.04	Fomentar la competitividad basada en las potencialidades de desarrollo económico de cada territorio, facilitando su articulación al mercado nacional e internacional, asegurando el aprovechamiento sostenible de los recursos naturales y del patrimonio cultural.
LIN.04.02	Brindar servicios de salud de calidad, oportunos, con capacidad resolutive y con enfoque territorial.
LIN.04.03	Mejorar los niveles de logros de aprendizaje de los estudiantes con énfasis en los grupos con mayores brechas.
LIN.04.04	Aumentar la cobertura sostenible de servicios de agua y saneamiento.
LIN.04.05	Mejorar la seguridad ciudadana, con énfasis en la delincuencia común y organizada.
LIN.04.06	Promover la igualdad y no discriminación entre hombres y mujeres, así como garantizar la protección de la niñez, la adolescencia y las mujeres frente a todo tipo de violencia.

2. MISIÓN INSTITUCIONAL

La Misión Institucional de la Municipalidad Provincial de Tayacaja se elaboró de manera participativa con los representantes de cada órgano estructurado de la entidad a partir de una reflexión crítica que permitió integrar todos los valores y servicios que brinda la municipalidad a la población, esta se expresa de la siguiente manera:

“Prestar servicios públicos de calidad promoviendo el desarrollo integral y sostenible de la provincia de Tayacaja, a través de procesos simplificados, basados en la participación ciudadana y la transparencia.”

2.1. VISIÓN INSTITUCIONAL

La visión institucional se enmarca en:

“Ser una municipalidad que ofrezca condiciones y oportunidades de manera permanente, para que los ciudadanos tayacajinos se desarrollen de manera integral, logrando calidad de vida.”

3. OBJETIVOS ESTRATÉGICOS INSTITUCIONALES

La gestión Institucional se sustenta, en los Objetivos Estratégicos Institucionales (O.E.I.) que definen los resultados que la entidad espera lograr en las condiciones de vida de la población a la que atiende y en sus condiciones internas en cumplimiento de sus funciones sustantivas o sus funciones de administración interna definidas en la Ley Orgánica del Poder Ejecutivo

La Municipalidad Provincial de Tayacaja cuenta con diez objetivos estratégicos institucionales, para el horizonte temporal 2019-2021, los cuales han sido definidos en concordancia con las funciones sustantivas y funciones de la administración interna, los que se muestran a continuación:

- OEI.01 Contribuir con la calidad de los servicios de salud en la provincia de Tayacaja.
- OEI.02 Contribuir con la calidad de los servicios educativos en la provincia de Tayacaja.
- OEI.03 Promover la competitividad económica en la provincia de Tayacaja.
- OEI.04 Incrementar el acceso a los servicios básicos en los hogares de la provincia de Tayacaja.
- OEI.05 Promover el desarrollo urbano territorial ordenado y sostenible en la provincia de Tayacaja.
- OEI.06 Promover la gestión ambiental en la provincia de Tayacaja.

- OEI.07 Promover el desarrollo humano y hábitos saludables en la provincia de Tayacaja.
- OEI.08 Reducir los índices de inseguridad ciudadana en la provincia de Tayacaja.
- OEI.09 Mejorar el servicio de transporte y tránsito en la provincia de Tayacaja
- OEI.10 Fortalecer la gestión institucional de la municipalidad provincial de Tayacaja.

A continuación, se detallan los objetivos estratégicos institucionales, indicadores y proyección de metas institucionales para el horizonte 2021-2023:

Objetivo Estratégico Institucional (OEI.01): Contribuir con la calidad de los servicios de salud en la provincia de Tayacaja, se mide por medio de los indicadores de *Niños entre 6 y 35 meses con anemia* y *Niños menores de 5 años con desnutrición*, según proyección de metas institucionales para el horizonte 2021-2023. Ver cuadro n.º 1.

N.º	Objetivo Estratégico	Indicador	Valor actual	Meta 2021	Meta 2022	Meta 2023
OEI.01	Contribuir con la calidad de los servicios de salud en la provincia de Tayacaja	Niños entre 6 y 35 meses con anemia	27.3%	25.8%	24.3%	22.8%
		Niños menores de 5 años con desnutrición	29.1%	27.6%	26.1%	24.6%

Objetivo Estratégico Institucional (OEI.02): Contribuir con la calidad de los servicios educativos en la provincia de Tayacaja, se mide por medio de los indicadores de *Estudiantes de segundo grado de primaria con nivel satisfactorio de comprensión matemática* y *Estudiantes de segundo grado de primaria con nivel satisfactorio de comprensión lectora*, según proyección de metas institucionales para el horizonte 2021-2023. Ver cuadro n.º 2.

N.º	Objetivo Estratégico	Indicador	Valor actual	Meta 2021	Meta 2022	Meta 2023
OEI.02	Contribuir con la calidad de los servicios educativos	Estudiantes de segundo grado de primaria con nivel satisfactorio	43.3%	45.3%	47.3%	49.3%

	en la provincia de Tayacaja	de comprensión matemática				
		Estudiantes de segundo grado de primaria con nivel satisfactorio de comprensión lectora	42.3%	44.3%	46.3%	48.3%

Objetivo Estratégico Institucional (OEI.03): Promover la competitividad económica en la provincia de Tayacaja, se mide por medio del indicador de *Ingreso per cápita de la población*, según proyección de metas institucionales para el horizonte 2021-2023. El indicador representa un cálculo incierto, pues el impacto del COVID-19 es aún un fenómeno poco estudiado, en lo que al campo económico se refiere. Ver cuadro n.º 3.

N.º	Objetivo Estratégico	Indicador	Valor actual	Meta 2021	Meta 2022	Meta 2023
OEI.03	Promover la competitividad económica en la provincia de Tayacaja	Ingreso per cápita de la población	S/B	7812	7850	8000

Objetivo Estratégico Institucional (OEI.04): Incrementar el acceso a los servicios básicos en los hogares de la provincia de Tayacaja, se mide por medio del indicador de *Población que vive en hogares con acceso a servicios básicos*, según proyección de metas institucionales para el horizonte 2021-2023. Ver cuadro n.º 4.

N.º	Objetivo Estratégico	Indicador	Valor actual	Meta 2021	Meta 2022	Meta 2023
OEI.04	Incrementar el acceso a los servicios básicos en los hogares de la Provincia de Tayacaja	Población que vive en hogares con acceso a servicios básicos	58%	58%	60%	63%

Objetivo Estratégico Institucional (OEI.05): Promover el desarrollo urbano territorial ordenado y sostenible en la Provincia de Tayacaja, se mide por medio del indicador de *Títulos de propiedad entregados*, según proyección de metas institucionales para el horizonte 2021-2023. Ver cuadro n.º 5.

N.º	Objetivo Estratégico	Indicador	Valor actual	Meta 2021	Meta 2022	Meta 2023
OEI.05	Promover el desarrollo urbano territorial ordenado y sostenible en la Provincia de Tayacaja	Títulos de propiedad entregados	S/B	50	60	70

Objetivo Estratégico Institucional (OEI.06): Promover la gestión ambiental en la provincia de Tayacaja, se mide por medio del indicador de *Residuos sólidos no reutilizables son dispuestos adecuadamente en infraestructura de residuos sólidos*, según proyección de metas institucionales para el horizonte 2021-2023. Ver cuadro n.º 6.

N.º	Objetivo Estratégico	Indicador	Valor actual	Meta 2021	Meta 2022	Meta 2023
OEI.06	Promover la gestión ambiental en la provincia de Tayacaja	Residuos sólidos no reutilizables son dispuestos adecuadamente	S/B	65%	70%	80%

Objetivo Estratégico Institucional (OEI.07): Promover el desarrollo humano y hábitos saludables en la provincia de Tayacaja, se mide por medio del indicador de *Desarrollo humano y social de los ciudadanos*, según proyección de metas institucionales para el horizonte 2021-2023. Ver cuadro n.º 7.

N.º	Objetivo Estratégico	Indicador	Valor actual	Meta 2021	Meta 2022	Meta 2023
OEI.07	Promover el desarrollo	Desarrollo humano y	28.25%	31%	33%	36%

	humano y hábitos saludables en la provincia de Tayacaja	social de los ciudadanos.				
--	---	---------------------------	--	--	--	--

Objetivo Estratégico Institucional (OEI.08): Reducir los índices de inseguridad ciudadana en la provincia, se mide por medio del indicador de *Percepción de inseguridad por parte de la población*, según proyección de metas institucionales para el horizonte 2021-2023. Ver cuadro n.º 8.

N.º	Objetivo Estratégico	Indicador	Valor actual	Meta 2021	Meta 2022	Meta 2023
OEI.08	Reducir los índices de inseguridad ciudadana en la provincia	Percepción de inseguridad por parte de la población.	S/B	20%	18%	17%

Objetivo Estratégico Institucional (OEI.09): Mejorar el servicio de transporte y tránsito en la provincia de Tayacaja, se mide por medio del indicador de *Vías vecinales no afirmadas en la provincia*, según proyección de metas institucionales para el horizonte 2021-2023. Ver cuadro n.º 9.

N.º	Objetivo Estratégico	Indicador	Valor actual	Meta 2021	Meta 2022	Meta 2023
OEI.09	Mejorar el servicio de transporte y tránsito en la provincia de Tayacaja	Vías vecinales no afirmadas en la provincia	83.92%	79%	76%	73%

Objetivo Estratégico Institucional (OEI.10): Fortalecer la gestión institucional de la municipalidad provincial de Tayacaja, se mide por medio del indicador de *Cumplimiento anual del Plan Estratégico Institucional*, según proyección de metas institucionales para el horizonte 2021-2023. Ver cuadro n.º 10.

N.º	Objetivo Estratégico	Indicador	Valor actual	Meta 2021	Meta 2022	Meta 2023
-----	----------------------	-----------	--------------	-----------	-----------	-----------

OEI.10	Fortalecer la gestión institucional de la municipalidad provincial de Tayacaja	Cumplimiento anual del Plan Estratégico Institucional	S/B	80%	90%	100%
--------	--	---	-----	-----	-----	------

3.1. ACCIONES ESTRATÉGICAS INSTITUCIONALES

Objetivo Estratégico Institucional (OEI.01): Contribuir con la calidad de los servicios de salud en la provincia de Tayacaja, considerando las proyecciones 2021-2023 sobre los *Niños entre 6 y 35 meses con anemia y Niños menores de 5 años con desnutrición*, se implementarán las siguientes acciones estratégicas a cargo de la Sub Gerencia de Planeamiento y Presupuesto:

- AEI.01.01 Programas de salud preventivo-promocional orientados a favor de la población de la Provincia
- AEI.01.02 Programas de Control de Calidad focalizados a los establecimientos de atención pública en salud a la población
- AEI.01.03 Programa de salud orientados a poblaciones vulnerables

Objetivo Estratégico Institucional (OEI.02): Contribuir con la calidad de los servicios educativos en la provincia de Tayacaja, considerando las proyecciones 2021-2023 sobre los *Estudiantes de segundo grado de primaria con nivel satisfactorio de comprensión matemática y Estudiantes de segundo grado de primaria con nivel satisfactorio de comprensión lectora*, se implementarán las siguientes acciones estratégicas a cargo de la Sub Gerencia de Planeamiento y Presupuesto:

- AEI.02.01 Apoyo en equipamiento, Infraestructura y Mobiliario adecuado en Instituciones Educativas de la provincia.
- AEI.02.02 Programas educativos elaborados para los Estudiantes de la Provincia de Tayacaja

Y a cargo de la Sub Gerencia de Cultura, Juventud y Deporte:

- AEI.02.03 Programa de revaloración de la cultura, identidad y el idioma quechua de forma permanente.

Objetivo Estratégico Institucional (OEI.03): Promover la competitividad económica en la provincia de Tayacaja, considerando las proyecciones 2021-2023 sobre *Ingreso per cápita de la población*, se

implementarán las siguientes acciones estratégicas a cargo de la Sub Gerencia de Desarrollo Empresarial y Turismo:

AEI.03.01 Asistencia técnica a nuevos emprendedores de forma oportuna en la Provincia de Tayacaja

AEI.03.06 Revaloración de los espacios turísticos de la provincia de Tayacaja

La Sub Gerencia de Servicios Públicos:

AEI.03.02 Asistencia técnica en la formalización de los establecimientos de manera oportuna a los comerciantes informales en la Provincia de Tayacaja.

AEI.03.03 Acciones de control y fiscalización de actividades económicas oportunas en la Provincia de Tayacaja.

Y la Sub Gerencia de Desarrollo Agropecuario:

AEI.03.04 Programa de fortalecimiento que agrega valor productivo a los Agentes Económicos de la provincia de Tayacaja.

AEI.03.05 Asistencia Técnica los productores agropecuarios de la Provincia de Tayacaja.

Objetivo Estratégico Institucional (OEI.04): Incrementar el acceso a los servicios básicos en los hogares de la provincia de Tayacaja, considerando las proyecciones 2021-2023 sobre la *Población que vive en hogares con acceso a servicios básicos*, se implementarán las siguientes acciones estratégicas a cargo de la Sub Gerencia Prestadora del Servicio de Agua, Saneamiento y Sanidad Pública:

AEI.04.01 Saneamiento básico con calidad en beneficio de la población de la provincia de Tayacaja

AEI.04.02 Conexión de Agua Potable intradomiciliaria en beneficio de la población de la provincia de Tayacaja.

AEI.04.03 Asistencia técnica a las Juntas Administradoras de Servicios de la provincia de Tayacaja.

Objetivo Estratégico Institucional (OEI.05): Promover el desarrollo urbano territorial ordenado y sostenible en la Provincia de Tayacaja, considerando las proyecciones 2021-2023 sobre el *Número de títulos de propiedad entregados*, se implementarán las siguientes acciones estratégicas a cargo de la Sub Gerencia de Planeamiento Urbano y Catastro:

AEI.05.01 Plan de Desarrollo Urbano implementado de la Provincia

AEI.05.02 Catastro actualizado en la jurisdicción de la Provincia.

AEI.05.03 Espacios públicos recuperados y priorizados en beneficio de la provincia.

AEI.05.04 Asistencia técnica en desarrollo urbano de forma integral en beneficio de la población de la Provincia.

AEI.05.05 Saneamiento físico legal de predios focalizados en la provincia.

Objetivo Estratégico Institucional (OEI.06): Promover la Gestión Ambiental en la Provincia de Tayacaja, considerando las proyecciones 2021-2023 sobre los *residuos sólidos no reutilizables son dispuestos adecuadamente en infraestructura de residuos sólidos*, se implementarán las siguientes acciones estratégicas a cargo de la Sub Gerencia de Gestión Ambiental y Recursos Naturales:

AEI.06.01 Manejo de residuos sólidos integral de los ciudadanos para la Provincia

AEI.06.02 Mantenimiento y Conservación permanente de áreas verdes de uso público en la Provincia

AEI.06.03 Plan Anual de Evaluación y Fiscalización Ambiental implementada en beneficio de la Provincia.

AEI.06.04 Asistencia técnica oportuna en Gestión ambiental a los ciudadanos en la Provincia.

Objetivo Estratégico Institucional (OEI.07): Promover el Desarrollo Humano y Hábitos Saludables en la Provincia de Tayacaja, considerando las proyecciones 2021-2023 sobre el *desarrollo humano y social en la provincia*, se implementarán las siguientes acciones estratégicas a cargo de la Gerencia de Desarrollo Social:

A cargo de la Sub gerencia de Servicios Públicos:

AEI.07.01 Programas de apoyo social de forma permanente a grupos de población vulnerables de la Provincia

A cargo de la Sub Gerencia de Deporte y Población Saludable:

AEI.07.02 Programas de Actividades deportivas municipales de fácil acceso para la población de la Provincia

A cargo de la Sub Gerencia de Gestión de Riesgos de Desastres:

AEI.07.03 Promoción de la gestión de riesgos de desastres oportuna en la provincia de Tayacaja

Objetivo Estratégico Institucional (OEI.08): Reducir los Índices de Inseguridad Ciudadana en la Provincia, considerando las proyecciones 2021-2023 sobre la *percepción de inseguridad*, se implementarán las siguientes acciones estratégicas a cargo de la Sub Gerencia de Servicios Públicos:

- AEI.08.01 Programa de Seguridad Ciudadana Vecinal de manera focalizada en la Provincia
- AEI.08.02 Programas de Violencia Familiar de manera oportuna en beneficio de la Provincia
- AEI.08.03 Plan Local de Seguridad Ciudadana implementado de manera óptima en la provincia.
- AEI.08.04 Sistema de seguridad ciudadana con equipamiento integral, en beneficio de la población
- AEI.08.05 Programas de atención oportuna a las madres niños y adolescentes - DEMUNA.

Objetivo Estratégico Institucional (OEI.09): Mejorar el Servicio de Transporte y Transito en la Provincia de Tayacaja, considerando las proyecciones 2021-2023 sobre las *vías vecinales no afirmadas en la provincia*, se implementarán las siguientes acciones estratégicas a cargo del Instituto Vial Provincial:

- AEI.09.01 Seguridad vial integral en beneficio de la población de la provincia
- AEI.09.02 Planes Implementados en reordenamiento del tránsito y transporte público en forma oportuna en la Provincia
- AEI.09.03 Red vial Vehicular y Peatonal implementada en la Provincia
- AEI.09.04 Autorizaciones formalización de empresas de tránsito

Objetivo Estratégico Institucional (OEI.10): Fortalecer la Gestión Institucional de la Municipalidad Provincial de Tayacaja, considerando las proyecciones 2021-2023 sobre el *cumplimiento anual del Plan Estratégico Institucional*, se implementarán las siguientes acciones estratégicas a cargo de la Gerencia de Planeamiento y Presupuesto:

- AEI.10.01 Capacidades Fortalecidas del personal de la Municipalidad Provincial de Tayacaja

AEI.10.02 Equipos tecnológicos implementados en la Municipalidad Provincial de Tayacaja

AEI.10.03 Espacios y mecanismos de participación ciudadana fortalecidos

AEI.10.04 Gestión por procesos implementado en la Municipalidad Provincial de Tayacaja

AEI.10.05 Recaudación Tributaria oportuna en beneficio de la Municipalidad

AEI.10.06 Instrumentos de gestión actualizados en beneficio de la administración municipal

AEI.10.07 Servicio Civil implementado en beneficio de la Municipalidad

4. RUTA ESTRATÉGICA



Prioridad	OEI		Vinculación con la PGG	Prioridad	AEI		Vinculación con la PGG	UO Responsable
	Código	Descripción			Código	Descripción		
1	OEI.01	Contribuir con la calidad de los servicios de salud en la provincia de Tayacaja.	EJE 4 LIN 4.2	1	AEI.01.03	Programa de salud orientados a poblaciones vulnerables	EJE 4 LIN 4.2	Gerencia de Desarrollo Social
				2	AEI.01.02	Programas de Control de Calidad focalizados a los establecimientos de atención pública en salud a la población	EJE 4 LIN 4.2	Gerencia de Desarrollo Social
				3	AEI.01.01	Programas de salud preventivo-promocional orientados a favor de la población de la Provincia	EJE 4 LIN 4.2	Gerencia de Desarrollo Social
2	OEI.02	Contribuir con la calidad de los servicios educativos en la provincia de Tayacaja	EJE 4 LIN 4.3	1	AEI.02.02	Programas educativos elaborados para los estudiantes de la Provincia de Tayacaja	EJE 4 LIN 4.3	Sub Gerencia de Cultura, Juventud y Deporte
				2	AEI.02.01	Apoyo en equipamiento, infraestructura y mobiliario adecuado en	EJE 4 LIN 4.3	Gerencia de Desarrollo Social

Prioridad	OEI		Vinculación con la PGG	Prioridad	AEI		Vinculación con la PGG	UO Responsable
	Código	Descripción			Código	Descripción		
						Instituciones Educativas de la provincia.		
				3	AEI.02.03	Programa de revaloración de la cultura, identidad y el idioma quechua de forma permanente	EJE 4 LIN 4.3	Gerencia de Desarrollo Social
3	OEI.04	Incrementar el acceso a los servicios básicos en los hogares de la provincia de Tayacaja	EJE 4 LIN 4.4	1	AEI.04.02	Conexión de Agua Potable intradomiciliaria en beneficio de la población de la provincia de Tayacaja	EJE 4 LIN 4.4	Sub Gerencia Prestadora del Servicio de Agua, Saneamiento y Sanidad Pública
				2	AEI.04.01	Saneamiento básico con calidad en beneficio de la población de la provincia de Tayacaja	EJE 4 LIN 4.4	Sub Gerencia Prestadora del Servicio de Agua, Saneamiento y Sanidad Pública
				3	AEI.04.03	Asistencia técnica a las Juntas Administradoras	EJE 4 LIN 4.4	Sub Gerencia Prestadora del Servicio de Agua,

Prioridad	OEI		Vinculación con la PGG	Prioridad	AEI		Vinculación con la PGG	UO Responsable
	Código	Descripción			Código	Descripción		
						de Servicios de la provincia de Tayacaja.		Saneamiento y Sanidad Pública
4	OEI.07	Promover el desarrollo humano y hábitos saludables en la provincia de Tayacaja.	EJE 4 LIN 4.2	1	AEI.07.01	Programas de apoyo social de forma permanente a grupos de población vulnerables de la Provincia	EJE 4 LIN 4.2	Sub Gerencia de Servicios Públicos
				2	AEI.07.02	Programas de Actividades deportivas municipales de fácil acceso para la población de la Provincia	EJE 4 LIN 4.2	Sub Gerencia de Servicios Públicos
				3	AEI.07.03	Promoción de la gestión de riesgos de desastres oportuna en la provincia de Tayacaja	EJE 4 LIN 4.2	Sub Gerencia de Servicios Públicos
5	OEI.03	Promover la competitividad económica en	EJE 3 LIN 3.4	1	AEI.03.04	Programa de fortalecimiento que agrega valor productivo a los Agentes	EJE 3 LIN 3.4	Sub Gerencia de Desarrollo Agropecuario

Prioridad	OEI		Vinculación con la PGG	Prioridad	AEI		Vinculación con la PGG	UO Responsable
	Código	Descripción			Código	Descripción		
		la provincia de Tayacaja.				Económicos de la provincia de Tayacaja.		
				2	AEI.03.05	Asistencia Técnica a los productores agropecuarios de la Provincia de Tayacaja	EJE 3 LIN 3.4	Sub Gerencia de Desarrollo Agropecuario
				3	AEI.03.01	Asistencia técnica a nuevos emprendedores de forma oportuna en la Provincia de Tayacaja	EJE 3 LIN 3.4	Sub Gerencia de Desarrollo empresarial y Turismo
				4	AEI.03.02	Asistencia técnica en la formalización de los establecimientos de manera oportuna a los comerciantes informales en la Provincia de Tayacaja.	EJE 3 LIN 3.4	Sub Gerencia de Servicios Públicos
				5	AEI.03.06	Revaloración de los espacios	EJE 3 LIN 3.4	Sub Gerencia de Desarrollo

Prioridad	OEI		Vinculación con la PGG	Prioridad	AEI		Vinculación con la PGG	UO Responsable
	Código	Descripción			Código	Descripción		
						turísticos de la provincia de Tayacaja		empresarial y Turismo
				6	AEI.03.03	Acciones de control y fiscalización de actividades económicas oportunas en la Provincia de Tayacaja	EJE 3 LIN 3.4	Sub Gerencia de Servicios Públicos
6	OEI.06	Promover la gestión ambiental en la provincia de Tayacaja.	EJE 4 LIN 4.2	1	AEI.06.01	Manejo de residuos sólidos integral de los ciudadanos para la Provincia	EJE 4 LIN 4.2	Sub Gerencia de Gestión Ambiental y Recursos Naturales
				2	AEI.06.03	Plan Anual de Evaluación y Fiscalización Ambiental implementada en beneficio de la Provincia.	EJE 4 LIN 4.2	Sub Gerencia de Gestión Ambiental y Recursos Naturales
				3	AEI.06.02	Mantenimiento y Conservación permanente de áreas verdes de uso público en la Provincia	EJE 4 LIN 4.2	Sub Gerencia de Gestión Ambiental y Recursos Naturales

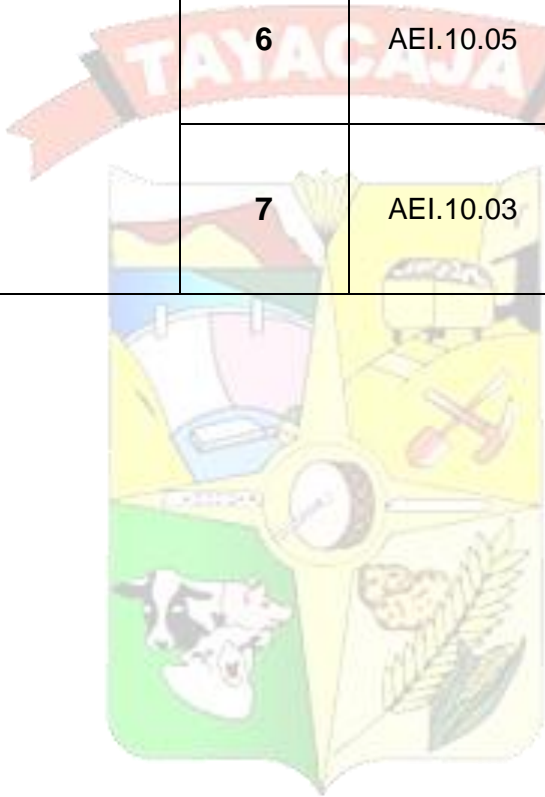
Prioridad	OEI		Vinculación con la PGG	Prioridad	AEI		Vinculación con la PGG	UO Responsable
	Código	Descripción			Código	Descripción		
				4	AEI.06.04	Asistencia técnica oportuna en Gestión ambiental a los ciudadanos en la Provincia.	EJE 4 LIN 4.2	Sub Gerencia de Gestión Ambiental y Recursos Naturales
7	OEI.05	Promover el desarrollo urbano territorial ordenado y sostenible en la provincia de Tayacaja.	EJE 3 LIN 3.4		AEI.05.03	Espacios públicos recuperados y priorizados en beneficio de la provincia.	EJE 3 LIN 3.4	Sub Gerencia de Planeamiento Urbano y Catastro
					AEI.05.04	Asistencia técnica en desarrollo urbano de forma integral en beneficio de la población de la Provincia.	EJE 3 LIN 3.4	Sub Gerencia de Planeamiento Urbano y Catastro
					AEI.05.01	Plan de Desarrollo Urbano implementado de la Provincia	EJE 3 LIN 3.4	Sub Gerencia de Planeamiento Urbano y Catastro
					AEI.05.05	Saneamiento físico legal de predios focalizados en la provincia	EJE 3 LIN 3.4	Sub Gerencia de Planeamiento Urbano y Catastro

Prioridad	OEI		Vinculación con la PGG	Prioridad	AEI		Vinculación con la PGG	UO Responsable
	Código	Descripción			Código	Descripción		
					AEI.05.02	Catastro actualizado en la jurisdicción de la Provincia.	EJE 3 LIN 3.4	Sub Gerencia de Planeamiento Urbano y Catastro
8	OEI.09	Mejorar el servicio de transporte y tránsito en la provincia de Tayacaja	EJE 3 LIN 3.4	1	AEI.09.02	Planes Implementados en reordenamiento del tránsito y transporte público en forma oportuna en la Provincia	EJE 3 LIN 3.4	Instituto Vial Provincial
				2	AEI.09.04	Autorizaciones formalización de empresas de tránsito	EJE 3 LIN 3.4	Instituto Vial Provincial
				3	AEI.09.03	Red vial Vehicular y Peatonal implementada en la Provincia	EJE 3 LIN 3.4	Instituto Vial Provincial
				4	AEI.09.01	Seguridad vial integral en beneficio de la población de la provincia	EJE 3 LIN 3.4	Instituto Vial Provincial
9	OEI.08	Reducir los índices de	EJE 4 LIN. 4.5	1	AEI.08.03	Plan Local de Seguridad	EJE 4 LIN. 4.5	Gerencia de Desarrollo

Prioridad	OEI		Vinculación con la PGG	Prioridad	AEI		Vinculación con la PGG	UO Responsable
	Código	Descripción			Código	Descripción		
		inseguridad ciudadana en la provincia de Tayacaja				Ciudadana implementado de manera óptima en la provincia.		Social - Sub Gerencia de Servicios Públicos
			2	AEI.08.02	Programas de Violencia Familiar de manera oportuna en beneficio de la Provincia	EJE 4 LIN. 4.6	Gerencia de Desarrollo Social - Sub Gerencia de Servicios Públicos	
			3	AEI.08.05	Programas de atención oportuna a las madres niños y adolescentes - DEMUNA.	EJE 4 LIN. 4.6	Gerencia de Desarrollo Social - Sub Gerencia de Servicios Públicos	
			4	AEI.08.04	Sistema de seguridad ciudadana con equipamiento integral, en beneficio de la población	EJE 4 LIN. 4.5	Gerencia de Desarrollo Social - Sub Gerencia de Servicios Públicos	
			5	AEI.08.01	Programa de Seguridad Ciudadana Vecinal de manera	EJE 4 LIN. 4.5	Gerencia de Desarrollo Social - Sub Gerencia de Servicios Públicos	

Prioridad	OEI		Vinculación con la PGG	Prioridad	AEI		Vinculación con la PGG	UO Responsable
	Código	Descripción			Código	Descripción		
						focalizada en la Provincia		
10	OEI.10	Fortalecer la gestión institucional de la municipalidad provincial de Tayacaja.	EJE 2 LIN 2.2	1	AEI.10.07	Servicio Civil implementado en beneficio de la Municipalidad	EJE 2 LIN 2.2	Sub Gerencia de Recursos Humanos
				2	AEI.10.01	Capacidades Fortalecidas del personal de la Municipalidad Provincial de Tayacaja	EJE 2 LIN 2.2	Sub Gerencia de Recursos Humanos
				3	AEI.10.04	Gestión por procesos implementado en la Municipalidad Provincial de Tayacaja	EJE 2 LIN 2.2	Gerencia Municipal
				4	AEI.10.06	Instrumentos de gestión actualizados en beneficio de la administración municipal	EJE 2 LIN 2.2	Gerencia de Planificación Estratégica
				5	AEI.10.02	Equipos tecnológicos implementados en la Municipalidad Provincial de Tayacaja	EJE 2 LIN 2.2	Gerencia de Planificación Estratégica

Prioridad	OEI		Vinculación con la PGG	Prioridad	AEI		Vinculación con la PGG	UO Responsable
	Código	Descripción			Código	Descripción		
				6	AEI.10.05	Recaudación Tributaria oportuna en beneficio de la Municipalidad	EJE 2 LIN 2.2	Ejecutoría Coactiva
				7	AEI.10.03	Espacios y mecanismos de participación ciudadana fortalecidos	EJE 2 LIN 2.2	Gerencia de Desarrollo Social



ANEXOS

Desarrollado según el Anexo B-1, de la Guía para el planeamiento institucional (CEPLAN):

Anexo B-1: Matriz de articulación de planes

Objetivo Estratégico Provincial			Acción Estratégica Provincial			Objetivo Estratégico Institucional			Explicación de Relación Causal con OEP o AEP
Código	Enunciado	Nombre del indicador	Código	Enunciado	Nombre del indicador	Código	Enunciado	Nombre del indicador	
O.E.P. 2.1.1	Disminuir la desnutrición crónica infantil en niños y niñas menores de 5 años	Porcentaje de niños menores de 5 años con desnutrición crónica	A.E.P. 2.1.1.1.	Porcentaje de niños menores de 5 años con desnutrición crónica	No desarrollado (N/D)	OEI.01	Contribuir con la calidad de los servicios de salud en la provincia de Tayacaja	Niños entre 6 y 35 meses con anemia	Se busca contribuir a la disminución de niños desnutridos, mejorando la calidad de servicios de salud.
								Niños menores de 5 años con desnutrición	
O.E.P. 1.2.2	Incrementar el porcentaje de alumnos del segundo grado de primaria que logran competencias	Porcentaje de alumnos que logran desempeño suficiente el lógico matemático	N/D	N/D	N/D	OEI.02	Contribuir con la calidad de los servicios educativos en la provincia de Tayacaja	Estudiantes de segundo grado de primaria con nivel satisfactorio de comprensión matemática	Existe una relación directa en los objetivos desarrollados.

Objetivo Estratégico Provincial			Acción Estratégica Provincial			Objetivo Estratégico Institucional			Explicación de Relación Causal con OEP o AEP
Código	Enunciado	Nombre del indicador	Código	Enunciado	Nombre del indicador	Código	Enunciado	Nombre del indicador	
	as adecuadas en lógico matemática								
O.E.P 1.2.1	Incrementar el logro de competencias en comprensión lectora en los alumnos de 2do grado de primaria.	Porcentaje de alumnos que logran desempeños suficientes en comprensión lectora	N/D	N/D	N/D			Estudiantes de segundo grado de primaria con nivel satisfactorio de comprensión lectora	
O.E.P 4.1.1	Desarrollo económico con diversificación productiva	Numero de cadenas productivas fortalecidas	A.E.P. 4.1.1.9	Mejoramiento de capacidad y asistencia técnica a las PYMES de la Provincia de Tayacaja.	N/D	OEI.03	Promover la competitividad económica en la provincia de Tayacaja	Ingreso per cápita de la población	El desarrollo económico busca la promoción de la competitividad

Objetivo Estratégico Provincial			Acción Estratégica Provincial			Objetivo Estratégico Institucional			Explicación de Relación Causal con OEP o AEP
Código	Enunciado	Nombre del indicador	Código	Enunciado	Nombre del indicador	Código	Enunciado	Nombre del indicador	
O.E.P. 2.2.1	Ampliar la cobertura de servicio de agua potable priorizando el ámbito rural de la provincia.	Porcentaje de población con acceso a servicios de agua potable	A.E.P. 2.2.1.1	Programa de instalación y mantenimiento de redes de agua potable en la provincia de Tayacaja.	N/D	OEI.04	Incrementar el acceso a los servicios básicos en los hogares de la Provincia de Tayacaja	Población que vive en hogares con acceso a servicios básicos	Existe una clara priorización por que los hogares tayacajinos cuenten con el acceso a los servicios básicos (agua potable, desagüe y luz)
O.E.P. 2.2.2	Ampliar la cobertura de servicio de desagüe priorizando el ámbito rural de la provincia.	Porcentaje de población que acceden a servicios de desagüe	A.E.P. 2.2.2.3	Programa de fortalecimiento de capacidades en el tratamiento, uso, y manejo del sistema de desagüe y letrinas en zonas rurales.	N/D				
O.E.P. 2.2.3	Lograr que la población tenga servicio de luz	Porcentaje de viviendas que acceden a servicios de luz	A.E.P. 2.2.3.11	Programa de instalación de energía trifásica en la	N/D				

Objetivo Estratégico Provincial			Acción Estratégica Provincial			Objetivo Estratégico Institucional			Explicación de Relación Causal con OEP o AEP
Código	Enunciado	Nombre del indicador	Código	Enunciado	Nombre del indicador	Código	Enunciado	Nombre del indicador	
	priorizando el ámbito rural de la provincia.			provincia de Tayacaja.					
O.E.P. 3.3.1	Fortalecer el crecimiento urbano en base a planificación.	Unidades orgánicas de las Municipalidades de Acraquia, Ahuaycha, Pampas y Daniel Hernández aplican un plan de desarrollo urbano para el Valle de Pampas-Upamayo	A.E.P. 3.3.1.3	Diseño y gestión del Plan Vial Urbano interdistrital: Rutas, señalización, paraderos, registro de unidades, semaforización.	N/D	OEI.05	Promover el desarrollo urbano territorial ordenado y sostenible en la Provincia de Tayacaja	Títulos de propiedad entregados	El desarrollo urbano tiene un impacto importante para el avance del plan vial interdistrital.
O.E.P. 5.2.2	Mejorar la disposición final de	Porcentaje de viviendas del Valle del Upamayo	A.E.P.5.2.2. 14	Proyecto de mejoramiento y construcción de planta de	N/D	OEI.06	Promover la gestión ambiental en la	Residuos sólidos no reutilizables son dispuestos	La provincia de Tayacaja es promotora

Objetivo Estratégico Provincial			Acción Estratégica Provincial			Objetivo Estratégico Institucional			Explicación de Relación Causal con OEP o AEP
Código	Enunciado	Nombre del indicador	Código	Enunciado	Nombre del indicador	Código	Enunciado	Nombre del indicador	
	residuos sólidos.	con servicio de recojo de basura		tratamiento y disposición final y aprovechamiento de residuos sólidos en el valle de Pampas.			provincia de Tayacaja	adecuadamente	de la gestión ambiental y la eficiente disposición de residuos sólidos
O.E.P 2.1.3	Reducir el número de muertes perinatales	Mortandad perinatal	A.E.P. 2.1.3.5	Programa de capacitación a madres en dieta alimenticia buenos hábitos alimentarios con productos andinos.	N/D	OEI.07	Promover el desarrollo humano y hábitos saludables en la provincia de Tayacaja	Desarrollo humano y social de los ciudadanos.	La promoción de hábitos saludables para que la población goce de una dieta saludable.
O.E.P 2.2.4	Disminuir los casos de inseguridad ciudadana priorizando	Porcentaje de denuncias que se registran en la Policía Nacional	A.E.P. 2.2.4.15	Elaboración e implementación del proyecto de seguridad ciudadana provincial con	N/D	OEI.08	Reducir los índices de inseguridad ciudadana en la provincia	Percepción de inseguridad por parte de la población.	La reducción de la inseguridad ciudadana contribuye


Objetivo Estratégico Provincial			Acción Estratégica Provincial			Objetivo Estratégico Institucional			Explicación de Relación Causal con OEP o AEP
Código	Enunciado	Nombre del indicador	Código	Enunciado	Nombre del indicador	Código	Enunciado	Nombre del indicador	
	las zonas donde se dan los mayores casos.			la participación de la policía Nacional, Municipio y Sociedad civil organizada (vehículos, medios de comunicación, etc. de serenazgo)					directamente a que los ciudadanos se sientan protegidos.
O.E.P. 3.3.1	Fortalecer el crecimiento urbano en base a planificación.	Unidades orgánicas de las Municipalidades de Acraquia, Ahuaycha, Pampas y Daniel Hernández aplican un plan de desarrollo	A.E.P. 3.3.1.3	Diseño y gestión del Plan Vial Urbano interdistrital: Rutas, señalización, paraderos, registro de unidades, semaforización.	N/D	OEI.09	Mejorar el servicio de transporte y tránsito en la provincia de Tayacaja	Vías vecinales no afirmadas en la provincia	Promover el crecimiento urbano demanda la mejora del servicio de transporte y tránsito mediante un plan vial

Objetivo Estratégico Provincial			Acción Estratégica Provincial			Objetivo Estratégico Institucional			Explicación de Relación Causal con OEP o AEP
Código	Enunciado	Nombre del indicador	Código	Enunciado	Nombre del indicador	Código	Enunciado	Nombre del indicador	
		urbano para el Valle de Pampas-Upamayo							
O.E.P. 6.1.1	Mejorar la eficacia de la gestión de las instituciones públicas.	Instrumentos de gestión de la Municipalidad provincial de Tayacaja	A.E.P.6.1.1.1	Actualización de los documentos de gestión de la Municipalidad Provincial de Tayacaja en el marco del PDC: PEI, MOF, ROF.	N/D	OEI.10	Fortalecer la gestión institucional de la municipalidad provincial de Tayacaja	Cumplimiento anual del Plan Estratégico Institucional	El P.E.I. es un instrumento de gestión que exige una evaluación anual, y que se apoya en otros documentos igual de importantes.

Desarrollado según el Anexo B-2, de la Guía para el planeamiento institucional (CEPLAN):

Anexo B-2: Matriz del Plan Estratégico Institucional

Sector: Gobierno Local
Pliego: Municipalidad Provincial de Tayacaja - 300868
Periodo: 2021-2023
Misión Institucional: “Prestar servicios públicos de calidad promoviendo el desarrollo integral y sostenible de los pobladores, a través de una gestión eficaz, transparente y participativa, enfocada en la promoción y fortalecimiento de la educación, salud, cultura, turismo, ganadería y agricultura”



Fecha: 08-05-2020
Pág: 15

OEI/AEI		Nombre del indicador	Método de Cálculo	Línea de Base		Valor actual		Logros esperados en el periodo del plan			Unidad Orgánica responsable del indicador
Código	Descripción			Valor	Año	Valor	Año	2021	2022	2023	
OEI.01	Contribuir con la calidad de los servicios de salud en la provincia de Tayacaja	Niños entre 6 y 35 meses con anemia	= (Niños entre 6 y 35 meses que presentan anemia/ Total de niños entre 6 y 35 meses de la provincia) *100	27.3%	2017	27.3%	2017	25.8%	24.3%	22.8%	Gerencia de Desarrollo Social
		Niños menores de 5 años con desnutrición	= (Niños menores de 5 años con desnutrición crónica / Total de niños entre 6 y 35 meses de la provincia) *100	29.1%	2017	29.1%	2017	27.6%	26.1%	24.6%	Gerencia de Desarrollo Social
Acción Estratégica del OEI.01											
AEI.01.01	Programas de salud preventivo-	Porcentaje de Población que acceden a los	= (Número de personas que acceden a los programas/número	50%	2017	50%	2020	60%	70%	80%	Gerencia de Desarrollo Social

OEI/AEI		Nombre del indicador	Método de Cálculo	Línea de Base		Valor actual		Logros esperados en el periodo del plan			Unidad Orgánica responsable del indicador
Código	Descripción			Valor	Año	Valor	Año	2021	2022	2023	
	promocional orientados a favor de la población de la Provincia	Programas de Salud Preventivo-Promocional en la Provincia	total de la población)*100								
AEI.01.02	Programas de Control de Calidad focalizados a los establecimientos de atención pública en salud a la población	Porcentaje de Establecimientos de Salud (EESS) que cuentan con las condiciones mínimas para el cumplimiento de las normas MINSA	= (Número de establecimientos con condiciones mínimas/Número de establecimientos de salud)*100	50%	2017	50%	2020	60%	70%	80%	Gerencia de Desarrollo Social
AEI.01.03	Programa de salud orientados a poblaciones vulnerables	Porcentaje de Población que acceden al Seguro Integral de Salud (SIS)	= (número de personas afiliadas al SIS/número total de población)*100	66%	2017	66%	2020	72%	76%	80%	Gerencia de Desarrollo Social
OEI.02	Contribuir con la calidad de los servicios educativos en la provincia de Tayacaja	Estudiantes de segundo grado de primaria con nivel satisfactorio de comprensión matemática	= (Alumnos que aprueban la ECE con nivel satisfactorio en comprensión lectora/ Total de alumnos de segundo grado de primaria) *100	43.3	2017	43.3	2017	45.3	47.3	49.3	Gerencia de Desarrollo Social
		Estudiantes de segundo grado	= (Alumnos que aprueban la ECE con	42.3	2017	42.3	2017	44.3	46.3	48.3	Gerencia de Desarrollo Social

OEI/AEI		Nombre del indicador	Método de Cálculo	Línea de Base		Valor actual		Logros esperados en el periodo del plan			Unidad Orgánica responsable del indicador
Código	Descripción			Valor	Año	Valor	Año	2021	2022	2023	
		de primaria con nivel satisfactorio de comprensión lectora	nivel satisfactorio en lógico matemática/ total de alumnos de segundo grado de primaria) *100								
Acción Estratégica del OEI.02											
AEI.02.01	Apoyo en equipamiento, Infraestructura y Mobiliario adecuado en Instituciones Educativas de la provincia.	Número de IE que reciben apoyo en mantenimiento e infraestructura	= (sumatoria de Instituciones Educativas con Mantenimiento oportuno)	761	2017	761	2017	194	244	294	Gerencia de Desarrollo Social
AEI.02.02	Programas educativos elaborados para los Estudiantes de la Provincia de Tayacaja	Porcentaje de estudiantes que acceden a los Programas Educativos de la Provincia	= (número de estudiantes que acceden a la educación/número total de estudiantes)*100	90%	2017	90%	2017	92%	94%	96%	Gerencia de Desarrollo Social
AEI.02.03	Programa de revaloración de la cultura, identidad y el idioma quechua de forma permanente.	Numero eventos realizados para la revaloración de la cultura, identidad e idioma quechua	= (sumatoria de eventos realizados)	S/B	2017	S/B	2017	10	12	14	Sub Gerencia de Cultura, Juventud y Deporte

OEI/AEI		Nombre del indicador	Método de Cálculo	Línea de Base		Valor actual		Logros esperados en el periodo del plan			Unidad Orgánica responsable del indicador
Código	Descripción			Valor	Año	Valor	Año	2021	2022	2023	
OEI.03	Promover la competitividad económica en la provincia de Tayacaja	Ingreso per cápita de la población	= (Ingreso total de la provincia / Total de la población provincial)	S/B	2019	S/B	2020	7812	7850	8000	Sub Gerencia de Desarrollo Agropecuario
Acción Estratégica del OEI.03											
AEI.03.01	Asistencia técnica a nuevos emprendedores de forma oportuna en la Provincia de Tayacaja	Número de nuevos emprendedores organizados en el cual participan los emprendedores de la Provincia	= (Sumatoria de eventos realizados para emprendedores)	8	2017	8	2017	10	12	14	Sub Gerencia de Desarrollo empresarial y Turismo
AEI.03.02	Asistencia técnica en la formalización de los establecimientos de manera oportuna a los comerciantes informales en la Provincia de Tayacaja	Número de establecimientos comerciales formalizados en la Provincia	= (Sumatoria de establecimientos formalizados en el año)	20	2017	20	2017	60	70	80	Sub Gerencia de Servicios Públicos
AEI.03.03	Acciones de control y fiscalización de actividades económicas oportunas en la	Porcentaje de establecimientos fiscalizados en actividades económicas en la Provincia	= (Sumatoria de establecimiento fiscalizados en el año)	80	2017	80	2017	120	140	160	Sub Gerencia de Servicios Públicos

OEI/AEI		Nombre del indicador	Método de Cálculo	Línea de Base		Valor actual		Logros esperados en el periodo del plan			Unidad Orgánica responsable del indicador
Código	Descripción			Valor	Año	Valor	Año	2021	2022	2023	
	Provincia de Tayacaja										
AEI.03.04	Programa de fortalecimiento que agregan valor productivo a los Agentes Económicos de la provincia de Tayacaja	Número de Agentes económicos que participan en el Programa de fortalecimiento que agregan valor productivo en la Provincia	= (Sumatoria de agentes que participan en eventos productivos durante el año)	40	2017	40	2017	40	60	80	Sub Gerencia de Desarrollo Agropecuario
AEI.03.05	Asistencia Técnica los productores agropecuarios de la Provincia de Tayacaja	Número de productores agropecuarios capacitados	= (Sumatoria de productores capacitados durante el año)	50	2017	50	2017	50	60	70	Sub Gerencia de Desarrollo Agropecuario
AEI.03.06	Revaloración de los espacios turísticos de la provincia de Tayacaja	Numero de espacios turísticos revalorados	= (Sumatoria de Espacios turísticos revalorados en el año)	S/B	2017	S/B	2017	1	1	1	Sub Gerencia de Desarrollo empresarial y Turismo
OEI.04	Incrementar el acceso a los servicios básicos en los hogares de la Provincia de Tayacaja	Población que vive en hogares con acceso a servicios básicos	= (Numero de personal que cuentan con acceso a servicios básicos: luz. Agua, desagüe/ Total de la población provincial) *100	58%	2013	58%	2013	58%	60%	63%	Sub Gerencia Prestadora del Servicio de Agua, Saneamiento y Sanidad Pública

OEI/AEI		Nombre del indicador	Método de Cálculo	Línea de Base		Valor actual		Logros esperados en el periodo del plan			Unidad Orgánica responsable del indicador
Código	Descripción			Valor	Año	Valor	Año	2021	2022	2023	
Acción Estratégica del OEI.04											
AEI.04.01	Saneamiento básico con calidad en beneficio de la población de la Provincia de Tayacaja	Porcentaje cobertura de alcantarillado (Urbano/rural)	= (Número de hogares con conexión domiciliar de desagüe dentro de la vivienda/número total de hogares)*100	21%	2013	21%	2013	21%	26%	31%	Sub Gerencia Prestadora del Servicio de Agua, Saneamiento y Sanidad Pública
AEI.04.02	Conexión de Agua Potable intradomiciliaria en beneficio de la población de la Provincia de Tayacaja	Porcentaje cobertura de agua potable (urbano/rural)	= (Número de hogares con conexión domiciliar de agua dentro de la vivienda/Número total de hogares)*100	72%	2013	72%	2013	77%	82%	87%	Sub Gerencia Prestadora del Servicio de Agua, Saneamiento y Sanidad Pública
AEI.04.03	Asistencia técnica a las Juntas Administradoras de Servicios de la Provincia de Tayacaja	Numero de JASS fortalecidas	= (Sumatoria de JASS fortalecidas)	13	2017	13	2017	21	21	21	Sub Gerencia Prestadora del Servicio de Agua, Saneamiento y Sanidad Pública
OEI.05	Promover el desarrollo urbano territorial ordenado y sostenible en	Títulos de propiedad entregados	= (Sumatoria de títulos entregados en el año)	S/B	2017	S/B	2017	40	60	80	Gerencia de Infraestructura y Desarrollo Urbano

OEI/AEI		Nombre del indicador	Método de Cálculo	Línea de Base		Valor actual		Logros esperados en el periodo del plan			Unidad Orgánica responsable del indicador
Código	Descripción			Valor	Año	Valor	Año	2021	2022	2023	
	la Provincia de Tayacaja										
Acción Estratégica del OEI.05											
AEI.05.01	Plan de Desarrollo Urbano implementado de la Provincia	Porcentaje de Implementación del Plan de Desarrollo Urbano	= (Sumatoria de metas cumplidas del Plan/Total de metas del Plan)*100	S/B	-	S/B	-	50%	80%	100%	Sub Gerencia de Planeamiento Urbano y Catastro
AEI.05.02	Catastro actualizado en la jurisdicción de la Provincia	Porcentaje de catastro actualizado en la Provincia	= (número de propiedades registradas de la provincia en la zona urbana/número total de propiedades)*100	25%	2017	25%	2017	30%	40%	50%	Sub Gerencia de Planeamiento Urbano y Catastro
AEI.05.03	Espacios públicos recuperados y priorizados en beneficio de la provincia.	Porcentaje de espacios públicos recuperados en la Provincia	= (número de espacios públicos recuperados/número total de espacios públicos de la provincia)*100	40%	2017	40%	2017	50%	60%	70%	Sub Gerencia de Planeamiento Urbano y Catastro
AEI.05.04	Asistencia técnica en desarrollo urbano de forma integral en beneficio de la población de la Provincia	Número de Asistencias técnicas en desarrollo urbano a Municipalidades Distritales en la Provincia	= (sumatoria de eventos de asistencia técnicas a municipios distritales)	6	2017	4	2017	10	12	14	Sub Gerencia de Planeamiento Urbano y Catastro
AEI.05.05	Saneamiento físico legal de predios	Porcentaje de Predios con Saneamiento	= (número de predios con saneamiento físico)	20%	2017	20%	2017	25%	30%	35%	Sub Gerencia de Planeamiento Urbano y Catastro

OEI/AEI		Nombre del indicador	Método de Cálculo	Línea de Base		Valor actual		Logros esperados en el periodo del plan			Unidad Orgánica responsable del indicador
Código	Descripción			Valor	Año	Valor	Año	2021	2022	2023	
	focalizados en la provincia	físico legal en la Provincia	legal/número total de predios)*100								
OEI.06	Promover la gestión ambiental en la provincia de Tayacaja	Residuos sólidos no reutilizables son dispuestos adecuadamente	= (Cantidad de residuos sólidos no reutilizables reciclados/ total de residuos sólidos generados) *100	S/B	2017	S/B	2017	65%	70%	80%	Sub Gerencia de Gestión Ambiental y Recursos Naturales
Acción Estratégica del OEI.06											
AEI.06.01	Manejo de residuos sólidos integral de los ciudadanos para la Provincia	Número de toneladas anuales de residuos sólidos dispuestos adecuadamente en la Provincia	= (sumatoria de residuos sólidos dispuestos adecuadamente)	1	2017	1	2017	1.2	1.5	2	Sub Gerencia de Gestión Ambiental y Recursos Naturales
AEI.06.02	Mantenimiento y Conservación permanente de áreas verdes de uso público en la Provincia	Porcentaje de M2 de áreas verdes en estado óptimo de mantenimiento en la Provincia	= (número de M2 de áreas verdes en estado óptimo/número total de M2 de áreas verdes)*100	50%	2017	50%	2017	50%	60%	70%	Sub Gerencia de Gestión Ambiental y Recursos Naturales
AEI.06.03	Plan Anual de Evaluación y Fiscalización Ambiental implementada	Porcentaje de Implementación del Plan Anual de Evaluación y Fiscalización ambiental	= (número de metas logradas del plan/número total de metas)*100	50%	2017	50%	2017	50%	70%	90%	Sub Gerencia de Gestión Ambiental y Recursos Naturales

OEI/AEI		Nombre del indicador	Método de Cálculo	Línea de Base		Valor actual		Logros esperados en el periodo del plan			Unidad Orgánica responsable del indicador
Código	Descripción			Valor	Año	Valor	Año	2021	2022	2023	
	en beneficio de la Provincia										
AEI.06.04	Asistencia técnica oportuna en Gestión ambiental a los ciudadanos en la Provincia	Número de asistencias técnicas en gestión ambiental en la Provincia	= (sumatoria de asistencias técnicas)	8	2017	8	2017	12	16	20	Sub Gerencia de Gestión Ambiental y Recursos Naturales
OEI.07	Promover el desarrollo humano y hábitos saludables en la provincia de Tayacaja	Desarrollo humano y social de los ciudadanos.	= (1/3 (índice de esperanza de vida) + 1/3 (índice de educación) + 1/3 (índice de PIB)) *100	28.25 %	2012	28.25 %	2012	31%	33%	36%	Gerencia de Desarrollo Social
Acción Estratégica del OEI.07											
AEI.07.01	Programas de apoyo social de forma permanente a grupos de población vulnerables de la Provincia	Porcentaje de la Población Vulnerable que accede a los Programas de Apoyo Social	= (número de población Vulnerable que accede a programas de apoyo social/número total de población)*100	70%	2017	70%	2017	70%	80%	90%	Sub Gerencia de Servicios Públicos
AEI.07.02	Programas de Actividades deportivas municipales de fácil acceso	Porcentaje de la Población que accede a los Programas	= (número de personas que acceden a programas deportivos/número total de población)*100	60%	2017	60%	2017	60%	70%	80%	Sub Gerencia de Servicios Públicos

OEI/AEI		Nombre del indicador	Método de Cálculo	Línea de Base		Valor actual		Logros esperados en el periodo del plan			Unidad Orgánica responsable del indicador
Código	Descripción			Valor	Año	Valor	Año	2021	2022	2023	
	para la población de la Provincia	Deportivos de la Provincia									
AEI.07.03	Promoción de la gestión de riesgos de desastres oportuna en la provincia de Tayacaja	Número de atenciones de emergencias por desastres naturales	= (Sumatoria de atenciones de emergencias registradas en el año)	S/B	2017	S/B	2017	100	100	100	Sub Gerencia de Gestión de Riesgos de Desastres
OEI.08	Reducir los índices de inseguridad ciudadana en la provincia	Percepción de inseguridad por parte de la población.	= (Número de personas que perciben inseguridad/Total de la población de la provincia)*100	S/B	2017	S/B	2017	20%	18%	17%	Gerencia de Desarrollo Social
Acción Estratégica del OEI.08											
AEI.08.01	Programa de Seguridad Ciudadana Vecinal de manera focalizada en la Provincia	Número de Comités de Seguridad Ciudadana conformados en la Provincia	= (Sumatoria de comités de seguridad ciudadana conformados)	21	2017	21	2017	21	21	21	Sub Gerencia de Servicios Públicos
AEI.08.02	Programas de Violencia Familiar de manera oportuna en	Número de pobladores atendidos en programas de Violencia	= (Número de personas atendidas en el año)	80	2017	80	2017	80	80	80	Sub Gerencia de Servicios Públicos

OEI/AEI		Nombre del indicador	Método de Cálculo	Línea de Base		Valor actual		Logros esperados en el periodo del plan			Unidad Orgánica responsable del indicador
Código	Descripción			Valor	Año	Valor	Año	2021	2022	2023	
	beneficio de la Provincia	Familiar en la Provincia									
AEI.08.03	Plan Local de Seguridad Ciudadana implementado de manera óptima en la provincia	Porcentaje de Implementación del Plan Local de Seguridad Ciudadana de la Provincia	= (Numero de metas ejecutadas en el año/ Numero de total de metas programadas)*100	S/B	2017	S/B	2017	40%	60%	80%	Sub Gerencia de Servicios Públicos
AEI.08.04	Sistema de seguridad ciudadana con equipamiento integral, en beneficio de la población	Número de equipos nuevos adquiridos en Sistemas de Seguridad Ciudadana en la Provincia	= (Número de equipos adquiridos en el año)	S/B	2017	S/B	2017	40	40	40	Sub Gerencia de Servicios Públicos
AEI.08.05	Programas de atención oportuna a las madres niños y adolescentes - DEMUNA	Número de Denuncias por maltrato a madres, niños y adolescentes	= (Número de denuncias realizadas en el año)	100	2017	100	2017	100	100	100	Sub Gerencia de Servicios Públicos
OEI.09	Mejorar el servicio de transporte y tránsito en la provincia de Tayacaja	Vías vecinales no afirmadas en la provincia	= (Numero de vías afirmadas/Numero total de vías vecinales de la provincia)*100	83.92 %	2016	83.92 %	2016	78.92 %	73.92 %	68.92%	Instituto Vial Provincial
Acción Estratégica del OEI.09											

OEI/AEI		Nombre del indicador	Método de Cálculo	Línea de Base		Valor actual		Logros esperados en el periodo del plan			Unidad Orgánica responsable del indicador
Código	Descripción			Valor	Año	Valor	Año	2021	2022	2023	
AEI.09.01	Seguridad vial integral en beneficio de la población de la provincia	Porcentaje de vías con condiciones adecuadas para la circulación vehicular en la provincia de Tayacaja	= Numero de km de vías afirmadas/ Total de vías de la provincia)*100	11%	2016	11%	2016	16%	21%	26%	Instituto Vial Provincial
AEI.09.02	Planes Implementados en reordenamiento del tránsito y transporte público en forma oportuna en la Provincia	Porcentaje de Planes Implementados en reordenamiento del Tránsito y Transporte en la Provincia	= (Número de distritos con planes viales implementados/Número de distritos)	S/B	2017	S/B	2017	20%	30%	40%	Instituto Vial Provincial
AEI.09.03	Red vial Vehicular y Peatonal implementada en la Provincia	Número de Kms rehabilitados en red vial vehicular y peatonal	= (Sumatoria de Kms rehabilitados)	20	2017	20	2017	30	40	50	Instituto Vial Provincial
AEI.09.04	Autorizaciones formalización de empresas de tránsito	Número de empresas formalizadas	= (Numero de empresas formalizadas en el año)	20	2017	20	2017	25	25	25	Instituto Vial Provincial
OEI.10	Fortalecer la gestión institucional de la	Cumplimiento anual del Plan Estratégico Institucional	= (Numero de metas alcanzadas del PEI/ Metas establecidas en el PEI) *100	S/B	2019	S/B	2019	80%	90%	100%	Gerencia de Planificación Estratégica

OEI/AEI		Nombre del indicador	Método de Cálculo	Línea de Base		Valor actual		Logros esperados en el periodo del plan			Unidad Orgánica responsable del indicador
Código	Descripción			Valor	Año	Valor	Año	2021	2022	2023	
	municipalidad provincial de Tayacaja										
Acción Estratégica del OEI.10											
AEI.10.01	Capacidades Fortalecidas del personal de la Municipalidad Provincial de Tayacaja	Porcentaje de personal capacitado de la Municipalidad Provincial	= (Número de trabajadores capacitados/número total de trabajadores)*100	25%	2017	25%	2017	25%	30%	35%	Sub Gerencia de Recursos Humanos
AEI.10.02	Equipos tecnológicos implementados en la Municipalidad Provincial de Tayacaja	Porcentaje de unidades orgánicas con equipamiento adecuado	= (Número de unidades orgánicas con equipamiento adecuado/Total de unidades orgánicas)*100	20%	2017	20%	2017	30%	40%	50%	Sub Gerencia de Organización, Estadística e Informática
AEI.10.03	Espacios y mecanismos de participación ciudadana fortalecidos	Número de reuniones realizadas con participación de la población civil organizada en la Municipalidad	= (Sumatoria de reuniones realizadas)	5	2017	5	2017	6	8	12	Sub Gerencia de Planeamiento y Presupuesto
AEI.10.04	Gestión por procesos implementado en la Municipalidad Provincial de Tayacaja	Porcentaje de procesos implementados con enfoque de gestión por procesos en la Municipalidad	= (Numero de procesos de mejora implementados/número de total de procesos)*100	10%	2017	10%	2017	20%	30%	35%	Sub Gerencia de Recursos Humanos
AEI.10.05	Recaudación Tributaria oportuna en	Porcentaje de incremento en los Tributos	= (Importe de tributos recaudados en el año/ importe de tributos	5%	2017	5%	2017	5%	5%	5%	Ejecutoria Coactiva

OEI/AEI		Nombre del indicador	Método de Cálculo	Línea de Base		Valor actual		Logros esperados en el periodo del plan			Unidad Orgánica responsable del indicador
Código	Descripción			Valor	Año	Valor	Año	2021	2022	2023	
	beneficio de la Municipalidad	recaudados en la Municipalidad	recaudados en el año anterior)								
AEI.10.06	Instrumentos de gestión actualizados en beneficio de la administración municipal	Número de Instrumentos de gestión actualizados en la Municipalidad	= (Sumatoria de instrumentos actualizados en el año)	2	2017	2	2017	4	6	8	Sub Gerencia de Planeamiento y Presupuesto
AEI.10.07	Servicio Civil implementado en beneficio de la Municipalidad	Porcentaje de Servicio Civil implementado en la Municipalidad	= (Numero de procesos de servicio civil implementados)*100	10%	2017	10%	2017	20%	30%	35%	Sub Gerencia de Recursos Humanos

Anexo B-3: Ficha técnica del indicador de OEI/AEI

Ficha técnica del indicador					
OEI/AEI:	OEI.01 Contribuir con la calidad de los servicios de salud en la provincia de Tayacaja				
Nombre del indicador:	Porcentaje de niños entre 6 y 35 meses con anemia				
Justificación:	Permite obtener información del público objetivo a quienes se dirigirán nuestros esfuerzos.				
Responsable del indicador:	Gerencia de Desarrollo Social.				
Limitaciones del indicador:	Puede presentar errores de medición, debido a los sesgos encontrados al momento de recopilar la información.				
Método de cálculo:	= (Niños entre 6 y 35 meses que presentan anemia/ Total de niños entre 6 y 35 meses de la provincia) *100				
Parámetro de medición:	Porcentaje	Sentido esperado del indicador:		Descendente	
Fuentes y bases de datos:	Encuesta demográfica y de Salud familiar				
	Valor de línea de base	Valor actual	Logros esperados		
Año	2017	2017	2021	2022	2023
Valor	27.3%	27.3%	25.8%	24.3%	22.8%

Ficha técnica del indicador					
OEI/AEI:	OEI.01 Contribuir con la calidad de los servicios de salud en la provincia de Tayacaja				
Nombre del indicador:	Porcentaje de niños menores de 5 años con desnutrición				
Justificación:	Permite obtener información del público objetivo a quienes se dirigirán nuestros esfuerzos.				
Responsable del indicador:	Gerencia de Desarrollo Social.				
Limitaciones del indicador:	Puede presentar errores de medición, debido a los sesgos encontrados al momento de recopilar la información.				
Método de cálculo:	= (Niños menores de 5 años con desnutrición crónica / Total de niños entre 6 y 35 meses de la provincia) *100				
Parámetro de medición:	Porcentaje	Sentido esperado del indicador:		Descendente	
Fuentes y bases de datos:	Encuesta demográfica y de Salud familiar				
	Valor de línea de base	Valor actual	Logros esperados		
Año	2017	2017	2021	2022	2023
Valor	29.1%	29.1%	27.6%	26.1%	24.6%

Ficha técnica del indicador					
OEI/AEI:	AEI.01.01 Programas de salud preventivo-promocional orientados a favor de la población de la Provincia				
Nombre del indicador:	Porcentaje de población que acceden a los Programas de Salud Preventivo-Promocional en la Provincia				
Justificación:	Permite obtener información del público objetivo a quienes se dirigirán nuestros esfuerzos.				
Responsable del indicador:	Gerencia de Desarrollo Social				
Limitaciones del indicador:	El padrón de beneficiarios no se encuentra actualizado.				
Método de cálculo:	= (Número de personas que acceden a los programas/número total de la población)*100				
Parámetro de medición:	Porcentaje	Sentido esperado del indicador:		Ascendente	
Fuentes y bases de datos:	Red de Salud de Tayacaja				
	Valor de línea de base	Valor actual	Logros esperados		
Año	2017	2017	2021	2022	2023
Valor	50%	50%	60%	70%	80%

Ficha técnica del indicador					
OEI/AEI:	AEI.01.02 Programas de Control de Calidad focalizados a los establecimientos de atención pública en salud a la población				
Nombre del indicador:	Porcentaje de Establecimientos de Salud (EES) que cuentan con las condiciones mínimas para el cumplimiento de las normas MINSA				
Justificación:	Permite obtener información sobre los establecimientos en condición activa y operativa				
Responsable del indicador:	Gerencia de Desarrollo Social				
Limitaciones del indicador:	El padrón de establecimientos no se encuentra actualizado.				
Método de cálculo:	= (Número de establecimientos con condiciones mínimas/Número de establecimientos de salud)*100				
Parámetro de medición:	Porcentaje	Sentido esperado del indicador:		Ascendente	
Fuentes y bases de datos:	Red de Salud de Tayacaja				
	Valor de línea de base	Valor actual	Logros esperados		
Año	2017	2017	2021	2022	2023
Valor	50%	50%	60%	70%	80%

Ficha técnica del indicador	
OEI/AEI:	AEI.01.03 Programa de salud orientados a poblaciones vulnerables
Nombre del indicador:	Porcentaje de Población que acceden al Seguro Integral de Salud (SIS)

Justificación:	Permite obtener información sobre las personas que acceden al SIS				
Responsable del indicador:	Gerencia de Desarrollo Social				
Limitaciones del indicador:	El padrón de personas que acceden al SIS no se encuentra actualizado.				
Método de cálculo:	= (número de personas afiliadas al SIS/número total de población)*100				
Parámetro de medición:	Porcentaje	Sentido esperado del indicador:		Ascendente	
Fuentes y bases de datos:	Seguro Integral de Salud - MINSA				
	Valor de línea de base	Valor actual	Logros esperados		
Año	2017	2017	2021	2022	2023
Valor	66%	66%	72%	76%	80%

Ficha técnica del indicador					
OEI/AEI:	OEI.02 Contribuir con la calidad de los servicios educativos en la provincia de Tayacaja				
Nombre del indicador:	Porcentaje de estudiantes de segundo grado de primaria con nivel satisfactorio de comprensión matemática				
Justificación:	Permite obtener información de los estudiantes con nivel satisfactorio.				
Responsable del indicador:	Gerencia de Desarrollo Social.				
Limitaciones del indicador:	Puede presentar errores de medición, debido a los sesgos encontrados al momento de recopilar la información.				
Método de cálculo:	= (Alumnos que aprueban la ECE con nivel satisfactorio en comprensión lectora/ Total de alumnos de segundo grado de primaria) *100				
Parámetro de medición:	Porcentaje	Sentido esperado del indicador:		Ascendente	
Fuentes y bases de datos:	Ministerio de Educación - Evaluación Censal de Estudiantes - ECE				
	Valor de línea de base	Valor actual	Logros esperados		
Año	43.3%	2017	43.3%	2017	45.3%
Valor	42.3%	2017	42.3%	2017	44.3%

Ficha técnica del indicador	
OEI/AEI:	OEI.02 Contribuir con la calidad de los servicios educativos en la provincia de Tayacaja
Nombre del indicador:	Porcentaje de estudiantes de segundo grado de primaria con nivel satisfactorio de comprensión lectora
Justificación:	Permite obtener información de los estudiantes con nivel satisfactorio.

Responsable del indicador:	Gerencia de Desarrollo Social.				
Limitaciones del indicador:	Puede presentar errores de medición, debido a los sesgos encontrados al momento de recopilar la información.				
Método de cálculo:	= (Alumnos que aprueban la ECE con nivel satisfactorio en lógico matemática/ total de alumnos de segundo grado de primaria) *100				
Parámetro de medición:	Porcentaje	Sentido esperado del indicador:		Ascendente	
Fuentes y bases de datos:	Ministerio de Educación - Evaluación Censal de Estudiantes - ECE				
	Valor de línea de base	Valor actual	Logros esperados		
Año	2017	2017	2021	2022	2023
Valor	42.3%	42.3%	44.3%	46.3%	48.3%

Ficha técnica del indicador					
OEI/AEI:	AEI.02.01 Apoyo en equipamiento, Infraestructura y Mobiliario adecuado en Instituciones Educativas de la provincia.				
Nombre del indicador:	Número de IE que reciben apoyo en mantenimiento e infraestructura				
Justificación:	Permite obtener información sobre las IE que reciben apoyo				
Responsable del indicador:	Gerencia de Desarrollo Social				
Limitaciones del indicador:	El padrón de IE que reciben apoyo puede que no se encuentra actualizado.				
Método de cálculo:	= (sumatoria de Instituciones Educativas con Mantenimiento oportuno)				
Parámetro de medición:	Número	Sentido esperado del indicador:		Ascendente	
Fuentes y bases de datos:	MINEDU				
	Valor de línea de base	Valor actual	Logros esperados		
Año	2017	2017	2021	2022	2023
Valor	761	761	194	244	294

Ficha técnica del indicador					
OEI/AEI:	AEI.02.02 Programas educativos elaborados para los Estudiantes de la Provincia de Tayacaja.				
Nombre del indicador:	Porcentaje de estudiantes que acceden a los Programas Educativos de la Provincia				
Justificación:	Permite obtener información sobre los estudiantes que acceden a programas educativos				
Responsable del indicador:	Gerencia de Desarrollo Social				
Limitaciones del indicador:	La información proporcionada es verídica				

Método de cálculo:	= (número de estudiantes que acceden a la educación/número total de estudiantes)*100				
Parámetro de medición:	Número	Sentido esperado del indicador:		Ascendente	
Fuentes y bases de datos:	MINEDU				
	Valor de línea de base	Valor actual	Logros esperados		
Año	2017	2017	2021	2022	2023
Valor	90%	90%	92%	94%	96%

Ficha técnica del indicador					
OEI/AEI:	AEI.02.03 Programa de revaloración de la cultura, identidad y el idioma quechua de forma permanente.				
Nombre del indicador:	Numero eventos realizados para la revaloración de la cultura, identidad e idioma quechua				
Justificación:	Permite obtener información sobre los esfuerzos realizados para la organización de eventos culturales				
Responsable del indicador:	Sub Gerencia de Cultura, Juventud y Deporte				
Limitaciones del indicador:	La información no se logró calcular.				
Método de cálculo:	= (sumatoria de eventos realizados)				
Parámetro de medición:	Número	Sentido esperado del indicador:		Ascendente	
Fuentes y bases de datos:	Gerencia de Desarrollo Social				
	Valor de línea de base	Valor actual	Logros esperados		
Año	2017	2017	2021	2022	2023
Valor	S/B	S/B	10	12	14

Ficha técnica del indicador				
OEI/AEI:	OEI.03 Promover la competitividad económica en la provincia de Tayacaja			
Nombre del indicador:	Ingreso per cápita (anual) de la población			
Justificación:	Permite obtener información del ingreso anual por poblador.			
Responsable del indicador:	Sub Gerencia de Desarrollo Agropecuario			
Limitaciones del indicador:	Puede presentar errores de medición, debido a los índices económicos no calculados por el factor COVID-19.			
Método de cálculo:	= (Ingreso total de la provincia / Total de la población provincial)			
Parámetro de medición:	Número	Sentido esperado del indicador:		Ascendente
Fuentes y bases de datos:	INEI			

	Valor de línea de base	Valor actual	Logros esperados		
Año	2019	2020	2021	2022	2023
Valor	S/B	S/B	7812	7850	8000

Ficha técnica del indicador					
OEI/AEI:	AEI.03.01 Asistencia técnica a nuevos emprendedores de forma oportuna en la Provincia de Tayacaja.				
Nombre del indicador:	Número de nuevos emprendedores organizados en el cual participan los emprendedores de la Provincia				
Justificación:	Permite obtener información sobre la organización de los nuevos emprendedores				
Responsable del indicador:	Sub Gerencia de Desarrollo empresarial y Turismo				
Limitaciones del indicador:	La información se logró recabar de informes				
Método de cálculo:	= (Sumatoria de eventos realizados para emprendedores)				
Parámetro de medición:	Número		Sentido esperado del indicador:	Ascendente	
Fuentes y bases de datos:	Gerencia de Desarrollo Económico				
	Valor de línea de base	Valor actual	Logros esperados		
Año	2017	2017	2021	2022	2023
Valor	8	8	10	12	14

Ficha técnica del indicador					
OEI/AEI:	AEI.03.02 Asistencia técnica en la formalización de los establecimientos de manera oportuna a los comerciantes informales en la Provincia de Tayacaja				
Nombre del indicador:	Número de establecimiento comerciales formalizados en la Provincia				
Justificación:	Permite obtener información sobre comerciantes formalizados.				
Responsable del indicador:	Sub Gerencia de Servicios Públicos				
Limitaciones del indicador:	La información se logró recabar de informes				
Método de cálculo:	= (Sumatoria de establecimientos formalizados en el año)				
Parámetro de medición:	Número		Sentido esperado del indicador:	Ascendente	
Fuentes y bases de datos:	Gerencia de Desarrollo Económico				
	Valor de línea de base	Valor actual	Logros esperados		
Año	2017	2017	2021	2022	2023
Valor	20	20	60	70	80

Ficha técnica del indicador					
OEI/AEI:	AEI.03.03 Acciones de control y fiscalización de actividades económicas oportunas en la Provincia de Tayacaja				
Nombre del indicador:	Número de establecimientos fiscalizados en actividades económicas en la Provincia				
Justificación:	Permite obtener información de la fiscalización que se lleva acabo				
Responsable del indicador:	Sub Gerencia de Servicios Públicos				
Limitaciones del indicador:	La información se logró recabar de informes				
Método de cálculo:	= (Sumatoria de establecimiento fiscalizados en el año)				
Parámetro de medición:	Número	Sentido esperado del indicador:		Ascendente	
Fuentes y bases de datos:	Gerencia de Desarrollo Económico				
	Valor de línea de base	Valor actual	Logros esperados		
Año	2017	2017	2021	2022	2023
Valor	80	80	120	140	160

Ficha técnica del indicador					
OEI/AEI:	AEI.03.04 Programa de fortalecimiento que agregan valor productivo a los Agentes Económicos de la provincia de Tayacaja				
Nombre del indicador:	Número de agentes económicos que participan en el Programa de fortalecimiento que agregan valor productivo en la Provincia				
Justificación:	Permite obtener información de programas de fortalecimiento				
Responsable del indicador:	Sub Gerencia de Desarrollo Agropecuario				
Limitaciones del indicador:	La información se logró recabar de informes				
Método de cálculo:	= (Sumatoria de agentes que participan en eventos productivos durante el año)				
Parámetro de medición:	Número	Sentido esperado del indicador:		Ascendente	
Fuentes y bases de datos:	Gerencia de Desarrollo Económico				
	Valor de línea de base	Valor actual	Logros esperados		
Año	2017	2017	2021	2022	2023
Valor	40	40	40	60	80

Ficha técnica del indicador	
OEI/AEI:	AEI.03.05 Asistencia Técnica los productores agropecuarios de la Provincia de Tayacaja
Nombre del indicador:	Número de productores agropecuarios capacitados
Justificación:	Permite obtener información de la cantidad de productores capacitados

Responsable del indicador:	Sub Gerencia de Desarrollo Agropecuario				
Limitaciones del indicador:	La información se logró recabar de informes				
Método de cálculo:	= (Sumatoria de productores capacitados durante el año)				
Parámetro de medición:	Número	Sentido esperado del indicador:		Ascendente	
Fuentes y bases de datos:	Gerencia de Desarrollo Económico				
	Valor de línea de base	Valor actual	Logros esperados		
Año	2017	2017	2021	2022	2023
Valor	50	50	50	60	70

Ficha técnica del indicador					
OEI/AEI:	AEI.03.06 Revaloración de los espacios turísticos de la provincia de Tayacaja				
Nombre del indicador:	Numero de espacios turísticos revalorados				
Justificación:	Permite obtener información sobre la importancia del turismo en la provincia				
Responsable del indicador:	Sub Gerencia de Desarrollo empresarial y Turismo				
Limitaciones del indicador:	La información no se logró calcular.				
Método de cálculo:	= (Sumatoria de Espacios turísticos revalorados en el año)				
Parámetro de medición:	Número	Sentido esperado del indicador:		Constante	
Fuentes y bases de datos:	Gerencia de Desarrollo Económico				
	Valor de línea de base	Valor actual	Logros esperados		
Año	2017	2017	2021	2022	2023
Valor	S/B	S/B	1	1	1

Ficha técnica del indicador			
OEI/AEI:	OEI.04 Incrementar el acceso a los servicios básicos en los hogares de la Provincia de Tayacaja		
Nombre del indicador:	Porcentaje de la población que vive en hogares con acceso a servicios básicos		
Justificación:	Permite obtener información de los hogares con condiciones básicas		
Responsable del indicador:	Sub Gerencia Prestadora del Servicio de Agua, Saneamiento y Sanidad Pública		
Limitaciones del indicador:	Puede presentar errores de acuerdo a la realidad.		
Método de cálculo:	= (Numero de personal que cuentan con acceso a servicios básicos: luz. Agua, desagüe/ Total de la población provincial) *100		
Parámetro de medición:	Porcentaje	Sentido esperado	Ascendente

			del indicador:		
Fuentes y bases de datos:		INEI			
	Valor de línea de base	Valor actual	Logros esperados		
Año	2019	2020	2021	2022	2023
Valor	58%	58%	58%	60%	63%

Ficha técnica del indicador					
OEI/AEI:	AEI.04.01 Saneamiento básico con calidad en beneficio de la población de la Provincia de Tayacaja				
Nombre del indicador:	Porcentaje cobertura de alcantarillado (Urbano/rural)				
Justificación:	Permite obtener información de hogares con conexión domiciliaria de desagüe.				
Responsable del indicador:	Sub Gerencia Prestadora del Servicio de Agua, Saneamiento y Sanidad Pública				
Limitaciones del indicador:	La información es de una fuente confiable, sin embargo no se encuentra actualizada				
Método de cálculo:	= (Número de hogares con conexión domiciliaria de desagüe dentro de la vivienda/número total de hogares)*100				
Parámetro de medición:	Porcentaje		Sentido esperado del indicador:	Ascendente	
Fuentes y bases de datos:	Sistema de focalización de hogares - INEI				
	Valor de línea de base	Valor actual	Logros esperados		
Año	2017	2017	2021	2022	2023
Valor	21%	21%	21%	26%	31%

Ficha técnica del indicador					
OEI/AEI:	AEI.04.02 Conexión de Agua Potable intradomiciliaria en beneficio de la población de la Provincia de Tayacaja				
Nombre del indicador:	Porcentaje cobertura de agua potable (urbano/rural)				
Justificación:	Permite obtener información de hogares que cuentan con agua potable				
Responsable del indicador:	Sub Gerencia Prestadora del Servicio de Agua, Saneamiento y Sanidad Pública				
Limitaciones del indicador:	La información es de una fuente confiable, sin embargo no se encuentra actualizada				
Método de cálculo:	= (Número de hogares con conexión domiciliaria de agua dentro de la vivienda/Número total de hogares)*100				
Parámetro de medición:	Porcentaje		Sentido esperado del indicador:	Ascendente	
Fuentes y bases de datos:	Sistema de focalización de hogares - INEI				

	Valor de línea de base	Valor actual	Logros esperados		
Año	2017	2017	2021	2022	2023
Valor	72%	72%	77%	82%	87%

Ficha técnica del indicador					
OEI/AEI:	AEI.04.03 Asistencia técnica a las Juntas Administradoras de Servicios de la Provincia de Tayacaja				
Nombre del indicador:	Numero de JASS fortalecidas				
Justificación:	Permite obtener información de las asistencias técnicas realizadas.				
Responsable del indicador:	Sub Gerencia Prestadora del Servicio de Agua, Saneamiento y Sanidad Pública				
Limitaciones del indicador:	La información es de una fuente confiable, sin embargo no se encuentra actualizada				
Método de cálculo:	= (Sumatoria de JASS fortalecidas)				
Parámetro de medición:	Número		Sentido esperado del indicador:	Constante	
Fuentes y bases de datos:	Sistema de focalización de hogares - INEI				
	Valor de línea de base	Valor actual	Logros esperados		
Año	2017	2017	2021	2022	2023
Valor	13	13	21	21	21

Ficha técnica del indicador					
OEI/AEI:	OEI.05 Promover el desarrollo urbano territorial ordenado y sostenible en la Provincia de Tayacaja				
Nombre del indicador:	Títulos de propiedad entregados				
Justificación:	Permite obtener información de la cantidad de títulos de propiedad que se emiten.				
Responsable del indicador:	Gerencia de Infraestructura y Desarrollo Urbano				
Limitaciones del indicador:	Puede presentar errores de acuerdo a la realidad.				
Método de cálculo:	= (Sumatoria de títulos entregados en el año)				
Parámetro de medición:	Número		Sentido esperado del indicador:	Ascendente	
Fuentes y bases de datos:	Sub Gerencia de Planeamiento Urbano y Catastro				
	Valor de línea de base	Valor actual	Logros esperados		
Año	2019	2020	2021	2022	2023
Valor	S/B	S/B	40	60	80

Ficha técnica del indicador					
OEI/AEI:	AEI.05.01 Plan de Desarrollo Urbano implementado de la Provincia				
Nombre del indicador:	Porcentaje de Implementación del Plan de Desarrollo Urbano				
Justificación:	Permite obtener información sobre el avance de planes.				
Responsable del indicador:	Sub Gerencia de Planeamiento Urbano y Catastro				
Limitaciones del indicador:	La información no se proporcionó debidamente.				
Método de cálculo:	= (Sumatoria de metas cumplidas del Plan/Total de metas del Plan)*100				
Parámetro de medición:	Porcentaje	Sentido esperado del indicador:		Ascendente	
Fuentes y bases de datos:	Gerencia de Infraestructura y Desarrollo Urbano				
	Valor de línea de base	Valor actual	Logros esperados		
Año	2017	2017	2021	2022	2023
Valor	S/B	S/B	50%	80%	100%

Ficha técnica del indicador					
OEI/AEI:	AEI.05.02 Catastro actualizado en la jurisdicción de la Provincia				
Nombre del indicador:	Porcentaje de catastro actualizado en la Provincia				
Justificación:	Permite obtener información sobre catastro actualizado.				
Responsable del indicador:	Sub Gerencia de Planeamiento Urbano y Catastro				
Limitaciones del indicador:	La información proporcionada no se ajusta a la realidad.				
Método de cálculo:	= (número de propiedades registradas de la provincia en la zona urbana/número total de propiedades)*100				
Parámetro de medición:	Porcentaje	Sentido esperado del indicador:		Ascendente	
Fuentes y bases de datos:	Gerencia de Infraestructura y Desarrollo Urbano				
	Valor de línea de base	Valor actual	Logros esperados		
Año	2017	2017	2021	2022	2023
Valor	25%	25%	30%	40%	50%

Ficha técnica del indicador	
OEI/AEI:	AEI.05.03 Espacios públicos recuperados y priorizados en beneficio de la provincia.
Nombre del indicador:	Porcentaje de espacios públicos recuperados en la Provincia
Justificación:	Permite obtener información sobre los espacios recuperados.
Responsable del indicador:	Sub Gerencia de Planeamiento Urbano y Catastro

Limitaciones del indicador:	La información proporcionada no se ajusta a la realidad.				
Método de cálculo:	= (número de espacios públicos recuperados/número total de espacios públicos de la provincia)*100				
Parámetro de medición:	Porcentaje	Sentido esperado del indicador:		Ascendente	
Fuentes y bases de datos:	Gerencia de Infraestructura y Desarrollo Urbano				
	Valor de línea de base	Valor actual	Logros esperados		
Año	2017	2017	2021	2022	2023
Valor	40%	40%	50%	60%	70%

Ficha técnica del indicador					
OEI/AEI:	AEI.05.04 Asistencia técnica en desarrollo urbano de forma integral en beneficio de la población de la Provincia				
Nombre del indicador:	Número de Asistencias técnicas en desarrollo urbano a Municipalidades Distritales en la Provincia				
Justificación:	Permite obtener información sobre las A.T. desarrolladas.				
Responsable del indicador:	Sub Gerencia de Planeamiento Urbano y Catastro				
Limitaciones del indicador:	La información proporcionada no se ajusta a la realidad.				
Método de cálculo:	= (sumatoria de eventos de asistencia técnicas a municipios distritales)				
Parámetro de medición:	Número	Sentido esperado del indicador:		Ascendente	
Fuentes y bases de datos:	Gerencia de Infraestructura y Desarrollo Urbano				
	Valor de línea de base	Valor actual	Logros esperados		
Año	2017	2017	2021	2022	2023
Valor	6	6	10	12	14

Ficha técnica del indicador					
OEI/AEI:	AEI.05.05 Saneamiento físico legal de predios focalizados en la provincia				
Nombre del indicador:	Porcentaje de Predios con Saneamiento físico legal en la Provincia				
Justificación:	Permite obtener información sobre los predios con saneamiento físico legal.				
Responsable del indicador:	Sub Gerencia de Planeamiento Urbano y Catastro				
Limitaciones del indicador:	La información proporcionada no se ajusta a la realidad.				
Método de cálculo:	= (número de predios con saneamiento físico legal/número total de predios)*100				

Parámetro de medición:	Porcentaje	Sentido esperado del indicador:	Ascendente
Fuentes y bases de datos:	Gerencia de Infraestructura y Desarrollo Urbano		
	Valor de línea de base	Valor actual	Logros esperados
Año	2017	2017	2021 2022 2023
Valor	20%	20%	25% 30% 35%

Ficha técnica del indicador					
OEI/AEI:	OEI.06 Promover la gestión ambiental en la provincia de Tayacaja				
Nombre del indicador:	Porcentaje de residuos sólidos no reutilizables son dispuestos adecuadamente				
Justificación:	Permite obtener información del compromiso medioambiental.				
Responsable del indicador:	Sub Gerencia de Gestión Ambiental y Recursos Naturales				
Limitaciones del indicador:	Puede presentar errores de acuerdo a la realidad.				
Método de cálculo:	= (Cantidad de residuos sólidos no reutilizables reciclados/ total de residuos sólidos generados) *100				
Parámetro de medición:	Porcentaje	Sentido esperado del indicador:	Ascendente		
Fuentes y bases de datos:	Gerencia de Gestión Ambiental				
	Valor de línea de base	Valor actual	Logros esperados		
Año	2017	2017	2021	2022	2023
Valor	S/B	S/B	65%	70%	80%

Ficha técnica del indicador			
OEI/AEI:	AEI.06.01 Manejo de residuos sólidos integral de los ciudadanos para la Provincia		
Nombre del indicador:	Número de toneladas anuales de residuos sólidos dispuestos adecuadamente en la Provincia		
Justificación:	Permite obtener información sobre el compromiso medioambiental		
Responsable del indicador:	Sub Gerencia de Gestión Ambiental y Recursos Naturales		
Limitaciones del indicador:	La información proporcionada no se ajusta a la realidad.		
Método de cálculo:	= (sumatoria de residuos sólidos dispuestos adecuadamente)		
Parámetro de medición:	Tonelada	Sentido esperado del indicador:	Ascendente

Fuentes y bases de datos:		Sub Gerencia de Gestión Ambiental y Recursos Naturales			
	Valor de línea de base	Valor actual	Logros esperados		
Año	2017	2017	2021	2022	2023
Valor	1	1	1.2	1.5	2

Ficha técnica del indicador					
OEI/AEI:	AEI.06.02 Mantenimiento y Conservación permanente de áreas verdes de uso público en la Provincia				
Nombre del indicador:	Porcentaje de M2 de áreas verdes en estado óptimo de mantenimiento en la Provincia				
Justificación:	Permite obtener información sobre el compromiso medioambiental				
Responsable del indicador:	Sub Gerencia de Gestión Ambiental y Recursos Naturales				
Limitaciones del indicador:	La información proporcionada no se ajusta a la realidad.				
Método de cálculo:	= (número de M2 de áreas verdes en estado óptimo/número total de M2 de áreas verdes)*100				
Parámetro de medición:	Porcentaje		Sentido esperado del indicador:	Ascendente	
Fuentes y bases de datos:	Sub Gerencia de Gestión Ambiental y Recursos Naturales				
	Valor de línea de base	Valor actual	Logros esperados		
Año	2017	2017	2021	2022	2023
Valor	50%	50%	50%	60%	70%

Ficha técnica del indicador					
OEI/AEI:	AEI.06.03 Plan Anual de Evaluación y Fiscalización Ambiental implementada en beneficio de la Provincia				
Nombre del indicador:	Porcentaje de Implementación del Plan Anual de Evaluación y Fiscalización ambiental				
Justificación:	Permite obtener información sobre el compromiso medioambiental				
Responsable del indicador:	Sub Gerencia de Gestión Ambiental y Recursos Naturales				
Limitaciones del indicador:	La información proporcionada no se ajusta a la realidad.				
Método de cálculo:	= (número de metas logradas del plan/número total de metas)*100				
Parámetro de medición:	Porcentaje		Sentido esperado del indicador:	Ascendente	
Fuentes y bases de datos:	Sub Gerencia de Gestión Ambiental y Recursos Naturales				

	Valor de línea de base	Valor actual	Logros esperados		
Año	2017	2017	2021	2022	2023
Valor	50%	50%	50%	70%	90%

Ficha técnica del indicador					
OEI/AEI:	AEI.06.04 Asistencia técnica oportuna en Gestión ambiental a los ciudadanos en la Provincia				
Nombre del indicador:	Número de asistencias técnicas en gestión ambiental en la Provincia				
Justificación:	Permite obtener información sobre el compromiso medioambiental				
Responsable del indicador:	Sub Gerencia de Gestión Ambiental y Recursos Naturales				
Limitaciones del indicador:	La información proporcionada es verídica.				
Método de cálculo:	= (sumatoria de asistencias técnicas)				
Parámetro de medición:	Número		Sentido esperado del indicador:	Ascendente	
Fuentes y bases de datos:	Sub Gerencia de Gestión Ambiental y Recursos Naturales				
	Valor de línea de base	Valor actual	Logros esperados		
Año	2017	2017	2021	2022	2023
Valor	8	8	12	16	20

Ficha técnica del indicador					
OEI/AEI:	OEI.07 Promover el desarrollo humano y hábitos saludables en la provincia de Tayacaja				
Nombre del indicador:	Porcentaje de desarrollo humano y social de los ciudadanos.				
Justificación:	Permite obtener información del desarrollo humano o social.				
Responsable del indicador:	Gerencia de Desarrollo Social				
Limitaciones del indicador:	Puede ser que los datos no se encuentren actualizados.				
Método de cálculo:	= (Cantidad de residuos sólidos no reutilizables reciclados/ total de residuos sólidos generados) *100				
Parámetro de medición:	Porcentaje		Sentido esperado del indicador:	Ascendente	
Fuentes y bases de datos:	Programa de las Naciones Unidas - PNUD				
	Valor de línea de base	Valor actual	Logros esperados		
Año	2017	2017	2021	2022	2023
Valor	28.25%	28.25%	31%	33%	36%

Ficha técnica del indicador					
OEI/AEI:	AEI.07.01 Programas de apoyo social de forma permanente a grupos de población vulnerables de la Provincia				
Nombre del indicador:	Porcentaje de la Población Vulnerable que accede a los Programas de Apoyo Social				
Justificación:	Permite obtener información sobre programas a favor de poblaciones vulnerables				
Responsable del indicador:	Sub Gerencia de Servicios Públicos				
Limitaciones del indicador:	La información proporcionada es verídica.				
Método de cálculo:	= (número de población Vulnerable que accede a programas de apoyo social/número total de población)				
Parámetro de medición:	Porcentaje	Sentido esperado del indicador:		Ascendente	
Fuentes y bases de datos:	Gerencia de Desarrollo Social				
	Valor de línea de base	Valor actual	Logros esperados		
Año	2017	2017	2021	2022	2023
Valor	70%	70%	70%	80%	90%

Ficha técnica del indicador					
OEI/AEI:	AEI.07.02 Programas de Actividades deportivas municipales de fácil acceso para la población de la Provincia				
Nombre del indicador:	Porcentaje de la Población que accede a los Programas Deportivos de la Provincia				
Justificación:	Permite obtener información sobre programas a favor de la población				
Responsable del indicador:	Sub Gerencia de Servicios Públicos				
Limitaciones del indicador:	La información proporcionada es verídica.				
Método de cálculo:	= (número de personas que acceden a programas deportivos/número total de población)*100				
Parámetro de medición:	Porcentaje	Sentido esperado del indicador:		Ascendente	
Fuentes y bases de datos:	Gerencia de Desarrollo Social				
	Valor de línea de base	Valor actual	Logros esperados		
Año	2017	2017	2021	2022	2023
Valor	60%	60%	60%	70%	80%

Ficha técnica del indicador	
OEI/AEI:	AEI.07.03 Promoción de la gestión de riesgos de desastres oportuna en la provincia de Tayacaja
Nombre del indicador:	Número de atenciones de emergencias por desastres naturales

Justificación:	Permite obtener información sobre programas a favor de la población				
Responsable del indicador:	Sub Gerencia de Gestión de Riesgos de Desastres				
Limitaciones del indicador:	La información proporcionada es verídica.				
Método de cálculo:	= (Sumatoria de atenciones de emergencias registradas en el año)				
Parámetro de medición:	Número	Sentido esperado del indicador:		Constante	
Fuentes y bases de datos:	Gerencia de Desarrollo Urbano e Infraestructura				
	Valor de línea de base	Valor actual	Logros esperados		
Año	2017	2017	2021	2022	2023
Valor	S/B	S/B	100	100	100

Ficha técnica del indicador					
OEI/AEI:	OEI.08 Reducir los índices de inseguridad ciudadana en la provincia				
Nombre del indicador:	Porcentaje de percepción de inseguridad por parte de la población				
Justificación:	Permite obtener información sobre la inseguridad percibida.				
Responsable del indicador:	Gerencia de Desarrollo Social				
Limitaciones del indicador:	Puede ser que los datos al tratar de una percepción tenga una probabilidad de error media				
Método de cálculo:	= (Número de personas que perciben inseguridad/Total de la población de la provincia)*100				
Parámetro de medición:	Porcentaje	Sentido esperado del indicador:		Descendente	
Fuentes y bases de datos:	INEI				
	Valor de línea de base	Valor actual	Logros esperados		
Año	2017	2017	2021	2022	2023
Valor	S/B	S/B	20%	18%	17%

Ficha técnica del indicador	
OEI/AEI:	AEI.08.01 Programa de Seguridad Ciudadana Vecinal de manera focalizada en la Provincia
Nombre del indicador:	Número de Comités de Seguridad Ciudadana conformados en la Provincia
Justificación:	Permite obtener información sobre los comités de seguridad establecidos.
Responsable del indicador:	Sub Gerencia de Servicios Públicos
Limitaciones del indicador:	La información proporcionada es verídica.
Método de cálculo:	= (Sumatoria de comités de seguridad ciudadana conformados)

Parámetro de medición:	Número	Sentido esperado del indicador:	Constante
Fuentes y bases de datos:	Gerencia de Desarrollo Social		
	Valor de línea de base	Valor actual	Logros esperados
Año	2017	2017	2021 2022 2023
Valor	21	21	21 21 21

Ficha técnica del indicador					
OEI/AEI:	AEI.08.02 Programas de Violencia Familiar de manera oportuna en beneficio de la Provincia				
Nombre del indicador:	Número de pobladores atendidos en programas en Violencia Familiar en la Provincia				
Justificación:	Permite obtener información sobre los comités de seguridad establecidos.				
Responsable del indicador:	Sub Gerencia de Servicios Públicos				
Limitaciones del indicador:	La información proporcionada es verídica.				
Método de cálculo:	= (Número de personas atendidas en el año)				
Parámetro de medición:	Número	Sentido esperado del indicador:	Constante		
Fuentes y bases de datos:	Gerencia de Desarrollo Social				
	Valor de línea de base	Valor actual	Logros esperados		
Año	2017	2017	2021	2022	2023
Valor	80	80	80	80	80

Ficha técnica del indicador					
OEI/AEI:	AEI.08.03 Plan Local de Seguridad Ciudadana implementado de manera óptima en la provincia				
Nombre del indicador:	Porcentaje de Implementación del Plan Local de Seguridad Ciudadana de la Provincia				
Justificación:	Permite obtener información sobre la implementación de los planes				
Responsable del indicador:	Sub Gerencia de Servicios Públicos				
Limitaciones del indicador:	La información proporcionada es verídica.				
Método de cálculo:	= (Numero de metas ejecutadas en el año/ Numero de total de metas programadas)*100				
Parámetro de medición:	Número	Sentido esperado del indicador:	Ascendente		
Fuentes y bases de datos:	Gerencia de Desarrollo Social				
	Valor de línea de base	Valor actual	Logros esperados		
Año	2017	2017	2021	2022	2023

Valor	S/B	S/B	40%	60%	80%
-------	-----	-----	-----	-----	-----

Ficha técnica del indicador					
OEI/AEI:	AEI.08.04 Sistema de seguridad ciudadana con equipamiento integral, en beneficio de la población				
Nombre del indicador:	Número de equipos nuevos adquiridos en Sistemas de Seguridad Ciudadana en la Provincia				
Justificación:	Permite obtener información sobre la implementación de sistemas de seguridad ciudadana				
Responsable del indicador:	Sub Gerencia de Servicios Públicos				
Limitaciones del indicador:	La información proporcionada es verídica.				
Método de cálculo:	= (Numero de metas ejecutadas en el año/ Numero de total de metas programadas)				
Parámetro de medición:	Número	Sentido esperado del indicador:		Constante	
Fuentes y bases de datos:	Gerencia de Desarrollo Social				
	Valor de línea de base	Valor actual	Logros esperados		
Año	2017	2017	2021	2022	2023
Valor	S/B	S/B	40	40	40

Ficha técnica del indicador					
OEI/AEI:	AEI.08.05 Programas de atención oportuna a las madres niños y adolescentes - DEMUNA				
Nombre del indicador:	Número de Denuncias por maltrato a madres, niños y adolescentes				
Justificación:	Permite obtener información sobre el tratamiento de denuncias por maltrato				
Responsable del indicador:	Sub Gerencia de Servicios Públicos				
Limitaciones del indicador:	La información proporcionada es verídica.				
Método de cálculo:	= (Número de denuncias realizadas en el año)				
Parámetro de medición:	Número	Sentido esperado del indicador:		Descendente	
Fuentes y bases de datos:	Gerencia de Desarrollo Social				
	Valor de línea de base	Valor actual	Logros esperados		
Año	2017	2017	2021	2022	2023
Valor	100	100	95	90	85

Ficha técnica del indicador	
OEI/AEI:	OEI.09 Mejorar el servicio de transporte y tránsito en la provincia de Tayacaja
Nombre del indicador:	Porcentaje de vías vecinales no afirmadas en la provincia

Justificación:	Permite obtener información sobre el desarrollo en infraestructura vial				
Responsable del indicador:	Instituto Vial Provincial				
Limitaciones del indicador:	Los datos son confiables.				
Método de cálculo:	= (Número de personas que perciben inseguridad/Total de la población de la provincia)*100				
Parámetro de medición:	Porcentaje	Sentido esperado del indicador:		Descendente	
Fuentes y bases de datos:	Ministerio de Transportes y Comunicaciones				
	Valor de línea de base	Valor actual	Logros esperados		
Año	2017	2017	2021	2022	2023
Valor	83.92%	83.92%	78.92%	73.92%	68.92%

Ficha técnica del indicador					
OEI/AEI:	AEI.09.01 Seguridad vial integral en beneficio de la población de la provincia				
Nombre del indicador:	Porcentaje de vías con condiciones adecuadas para la circulación vehicular en la provincia de Tayacaja				
Justificación:	Permite obtener información del desarrollo de la infraestructura vial				
Responsable del indicador:	Instituto Vial Provincial				
Limitaciones del indicador:	La información proporcionada es verídica.				
Método de cálculo:	= Numero de km de vías afirmadas/ Total de vías de la provincia)*100				
Parámetro de medición:	Porcentaje	Sentido esperado del indicador:		Ascendente	
Fuentes y bases de datos:	Instituto Vial Provincial				
	Valor de línea de base	Valor actual	Logros esperados		
Año	2017	2017	2021	2022	2023
Valor	11%	11%	16%	21%	26%

Ficha técnica del indicador					
OEI/AEI:	AEI.09.02 Planes Implementados en reordenamiento del tránsito y transporte público en forma oportuna en la Provincia				
Nombre del indicador:	Porcentaje de Planes Implementados en reordenamiento del Tránsito y Transporte en la Provincia				
Justificación:	Permite obtener información del desarrollo de la infraestructura vial				
Responsable del indicador:	Instituto Vial Provincial				
Limitaciones del indicador:	La información proporcionada es verídica.				
Método de cálculo:	= (Número de distritos con planes viales implementados/Número de distritos)*100				

Parámetro de medición:	Porcentaje	Sentido esperado del indicador:	Ascendente
Fuentes y bases de datos:	Instituto Vial Provincial		
	Valor de línea de base	Valor actual	Logros esperados
Año	2017	2017	2021 2022 2023
Valor	S/B	S/B	20% 30% 40%

Ficha técnica del indicador					
OEI/AEI:	AEI.09.03 Red vial Vehicular y Peatonal implementada en la Provincia				
Nombre del indicador:	Número de Kms rehabilitados en red vial vehicular y peatonal				
Justificación:	Permite obtener información del desarrollo de la infraestructura vial				
Responsable del indicador:	Instituto Vial Provincial				
Limitaciones del indicador:	La información proporcionada es verídica.				
Método de cálculo:	= (Sumatoria de Kms rehabilitados)				
Parámetro de medición:	Número	Sentido esperado del indicador:	Ascendente		
Fuentes y bases de datos:	Instituto Vial Provincial				
	Valor de línea de base	Valor actual	Logros esperados		
Año	2017	2017	2021	2022	2023
Valor	20	20	30	40	50

Ficha técnica del indicador					
OEI/AEI:	AEI.09.04 Autorizaciones formalización de empresas de tránsito				
Nombre del indicador:	Número de empresas formalizadas				
Justificación:	Permite obtener información del desarrollo de la infraestructura vial				
Responsable del indicador:	Instituto Vial Provincial				
Limitaciones del indicador:	La información proporcionada es verídica.				
Método de cálculo:	= (Número de empresas formalizadas en el año)				
Parámetro de medición:	Número	Sentido esperado del indicador:	Constante		
Fuentes y bases de datos:	Instituto Vial Provincial				
	Valor de línea de base	Valor actual	Logros esperados		
Año	2017	2017	2021	2022	2023
Valor	20	20	25	25	25

Ficha técnica del indicador					
OEI/AEI:	OEI.10 Fortalecer la gestión institucional de la municipalidad provincial de Tayacaja				
Nombre del indicador:	Cumplimiento anual del Plan Estratégico Institucional				
Justificación:	Permite obtener información sobre el cumplimiento del Plan Estratégico Institucional				
Responsable del indicador:	Gerencia de Planificación Estratégica				
Limitaciones del indicador:	Los datos no fueron calculados por falta de información.				
Método de cálculo:	= (Numero me metas alcanzadas del PEI/ Metas establecidas en el PEI) *100				
Parámetro de medición:	Porcentaje	Sentido esperado del indicador:		Descendente	
Fuentes y bases de datos:	Gerencia de Planeamiento y Presupuesto				
	Valor de línea de base	Valor actual	Logros esperados		
Año	2017	2017	2021	2022	2023
Valor	S/B	S/B	80%	90%	100%

Ficha técnica del indicador					
OEI/AEI:	AEI.10.01 Capacidades Fortalecidas del personal de la Municipalidad Provincial de Tayacaja				
Nombre del indicador:	Porcentaje de personal capacitado de la Municipalidad Provincial				
Justificación:	Permite obtener información sobre el cumplimiento del PEI a favor del bienestar de la población				
Responsable del indicador:	Sub Gerencia de Recursos Humanos				
Limitaciones del indicador:	La información proporcionada es verídica.				
Método de cálculo:	= (Número de trabajadores capacitados/número total de trabajadores)*100				
Parámetro de medición:	Porcentaje	Sentido esperado del indicador:		Ascendente	
Fuentes y bases de datos:	Gerencia de Administración y Finanzas				
	Valor de línea de base	Valor actual	Logros esperados		
Año	2017	2017	2021	2022	2023
Valor	25%	25%	25%	30%	35%

Ficha técnica del indicador	
OEI/AEI:	AEI.10.02 Capacidades Fortalecidas del personal de la Municipalidad Provincial de Tayacaja
Nombre del indicador:	Porcentaje de unidades orgánicas con equipamiento adecuado
Justificación:	Permite obtener información sobre si existe el cumplimiento de unidades orgánicas

Responsable del indicador:	Sub Gerencia de Organización, Estadística e Informática				
Limitaciones del indicador:	La información proporcionada es verídica.				
Método de cálculo:	= (Número de unidades orgánicas con equipamiento adecuado/Total de unidades orgánicas)*100				
Parámetro de medición:	Porcentaje	Sentido esperado del indicador:		Ascendente	
Fuentes y bases de datos:	Gerencia de Planificación Estratégica				
	Valor de línea de base	Valor actual	Logros esperados		
Año	2017	2017	2021	2022	2023
Valor	20%	20%	30%	40%	50%

Ficha técnica del indicador					
OEI/AEI:	AEI.10.03 Espacios y mecanismos de participación ciudadana fortalecidos				
Nombre del indicador:	Número de reuniones realizadas con participación de la población civil organizada en la Municipalidad				
Justificación:	Permite obtener información sobre las coordinaciones internas que existen				
Responsable del indicador:	Sub Gerencia de Planeamiento y Presupuesto				
Limitaciones del indicador:	La información proporcionada es verídica.				
Método de cálculo:	= (Sumatoria de reuniones realizadas)				
Parámetro de medición:	Número	Sentido esperado del indicador:		Ascendente	
Fuentes y bases de datos:	Gerencia de Planificación Estratégica				
	Valor de línea de base	Valor actual	Logros esperados		
Año	2017	2017	2021	2022	2023
Valor	5	5	6	8	12

Ficha técnica del indicador					
OEI/AEI:	AEI.10.04 Gestión por procesos implementado en la Municipalidad Provincial de Tayacaja				
Nombre del indicador:	Porcentaje de procesos implementados con enfoque de gestión por procesos en la Municipalidad				
Justificación:	Permite obtener información sobre los procesos implementados para alcanzar la Gestión del conocimiento.				
Responsable del indicador:	Sub Gerencia de Recursos Humanos				
Limitaciones del indicador:	La información proporcionada es verídica.				
Método de cálculo:	= (Número de procesos de mejora implementados/número de total de procesos)*100				
Parámetro de medición:	Porcentaje	Sentido esperado		Ascendente	

			del indicador:		
Fuentes y bases de datos:		Gerencia de Administración y Finanzas			
	Valor de línea de base	Valor actual	Logros esperados		
Año	2017	2017	2021	2022	2023
Valor	10%	10%	20%	30%	35%

Ficha técnica del indicador					
OEI/AEI:	AEI.10.05 Recaudación Tributaria oportuna en beneficio de la Municipalidad				
Nombre del indicador:	Porcentaje de incremento en los Tributos recaudados en la Municipalidad				
Justificación:	Permite obtener información sobre la recaudación tributaria				
Responsable del indicador:	Ejecutoria Coactiva				
Limitaciones del indicador:	La información proporcionada es verídica.				
Método de cálculo:	= (Importe de tributos recaudados en el año/ importe de tributos recaudados en el año anterior)*100				
Parámetro de medición:	Porcentaje		Sentido esperado del indicador:	Constante	
Fuentes y bases de datos:		Gerencia de Administración y Finanzas			
	Valor de línea de base	Valor actual	Logros esperados		
Año	2017	2017	2021	2022	2023
Valor	5%	5%	5%	5%	5%

Ficha técnica del indicador					
OEI/AEI:	AEI.10.06 Instrumentos de gestión actualizados en beneficio de la administración municipal				
Nombre del indicador:	Número de Instrumentos de gestión actualizados en la Municipalidad				
Justificación:	Permite obtener información sobre la recaudación tributaria				
Responsable del indicador:	Sub Gerencia de Planeamiento y Presupuesto				
Limitaciones del indicador:	La información proporcionada es verídica.				
Método de cálculo:	= (Sumatoria de instrumentos actualizados en el año)				
Parámetro de medición:	Número		Sentido esperado del indicador:	Ascendente	
Fuentes y bases de datos:		Gerencia de Planificación Estratégica			
	Valor de línea de base	Valor actual	Logros esperados		
Año	2017	2017	2021	2022	2023
Valor	2	2	4	6	8

Ficha técnica del indicador					
OEI/AEI:	AEI.10.07 Servicio Civil implementado en beneficio de la Municipalidad				
Nombre del indicador:	Porcentaje de Servicio Civil implementado en la Municipalidad				
Justificación:	Permite obtener información sobre la implementación de la meritocracia				
Responsable del indicador:	Sub Gerencia de Recursos Humanos				
Limitaciones del indicador:	La información proporcionada es verídica.				
Método de cálculo:	= (Numero de procesos de servicio civil implementados)				
Parámetro de medición:	Porcentaje	Sentido esperado del indicador:		Ascendente	
Fuentes y bases de datos:	Gerencia de Administración y Finanzas				
	Valor de línea de base	Valor actual	Logros esperados		
Año	2017	2017	2021	2022	2023
Valor	10%	10%	20%	30%	35%

